

ਨਵਾਂ

ਕਾਰਟ ਪ੍ਰੋਗਰਾਮ

19 ਅਪਰੈਲ 2021

ਤੋਂ ਸ਼ੁਰੂ ਹੁੰਦਾ ਹੈ

ਸਿਟੀ ਆਫ ਐਬਟਸਫੋਰਡ

ਕਰਬਸਾਈਡ

ਕਾਰਟ ਕੁਲੈਕਸ਼ਨ

ਗਾਈਡ

ਲਾਗੂ ਸਮਾਂ-ਸੂਚੀ

19 ਅਪਰੈਲ - 31 ਦਸੰਬਰ, 2021

ENGINEERING & REGIONAL UTILITIES

☎ 604-864-5640 🌐 abbotsford.ca/waste


ABBOTSFORD

ਇਸ ਤੋਂ ਪਹਿਲਾਂ ਕਿ ਅਸੀਂ ਸ਼ੁਰੂ ਕਰੀਏ, ਸਿਟੀ ਕੌਂਸਲ ਵੱਲੋਂ ਇਕ ਸੁਨੇਹਾ।

ਐਬਟਸਫੋਰਡ ਸਿਟੀ ਕੌਂਸਲ ਨੂੰ ਸੜਕ ਕਿਨਾਰਿਉਂ ਕੂੜਾ ਚੁੱਕਣ ਦੇ ਆਪਣੇ ਨਵੇਂ ਸਵੈਚਲਿਤ ਪ੍ਰੋਗਰਾਮ ਦੀ ਸ਼ੁਰੂਆਤ ਨੂੰ ਸਮਰਥਨ ਦਿੰਦਿਆਂ ਖੁਸ਼ੀ ਮਹਿਸੂਸ ਹੁੰਦੀ ਹੈ, ਜਿਹੜਾ ਸਾਡੇ ਨਿਵਾਸੀਆਂ ਲਈ ਠੋਸ ਕੂੜਾ ਚੁੱਕਣ ਨੂੰ ਵਧੇਰੇ ਪ੍ਰਭਾਵਸ਼ਾਲੀ ਅਤੇ ਨਿਪੁੰਨ ਬਣਾਵੇਗਾ। ਇਹ ਗਾਈਡ ਤੁਹਾਡੇ ਜਿਹੜੇ ਸਵਾਲ ਹੋ ਸਕਦੇ ਹਨ ਉਨ੍ਹਾਂ 'ਚੋਂ ਬਹੁਤਿਆਂ ਦੇ ਜਵਾਬ ਪੇਸ਼ ਕਰੇਗੀ, ਸਮੇਤ ਇਸਦੇ ਕਿ ਤੁਹਾਨੂੰ ਕਾਰਟਾਂ, ਕੂੜਾ ਚੁੱਕਣ ਦੀਆਂ ਸਮਾਂ-ਸੂਚੀਆਂ ਅਤੇ ਕੁਲ ਮਿਲਾਕੇ ਪ੍ਰੋਗਰਾਮ ਦੀਆਂ ਜ਼ਰੂਰਤਾਂ ਬਾਰੇ ਕੀ ਜਾਣਨ ਦੀ ਲੋੜ ਹੈ।

ਇਸ ਬਹਾਰ ਰੁੱਤੇ ਨਵੇਂ ਪ੍ਰੋਗਰਾਮ ਨੂੰ ਪੇਸ਼ ਕਰਨ ਦੇ ਇਕ ਹਿੱਸੇ ਵਜੋਂ, ਅਸੀਂ ਨਿਵਾਸੀਆਂ ਨੂੰ ਆਪਣੇ ਨਵੇਂ 240 ਲੀਟਰਾਂ ਦੇ ਕਾਰਟਾਂ 'ਚ ਆਪਣਾ ਘਰੇਲੂ ਕੂੜਾ ਪਾਉਣ ਦੀ ਪਰਖ ਲਈ ਇਕ **90 ਦਿਨਾਂ ਚੁਣੌਤੀ** ਮਨਜ਼ੂਰ ਕਰਨ ਲਈ ਆਖ ਰਹੇ ਹਾਂ। ਨਿਵਾਸੀਆਂ ਲਈ ਨਵੇਂ ਕਾਰਟਾਂ ਨੂੰ ਸੜਕ ਤੱਕ ਰੇਤਨਾਂ ਸੌਖਾ ਹੋਵੇਗਾ ਅਤੇ ਉਹ 26,400 ਤੋਂ ਵਧੇਰੇ ਘਰਾਂ ਲਈ ਆਪਣੇ ਨੇਬਰਹੁੱਡ ਵਧੇਰੇ ਸਾਫ-ਸੁਥਰੇ ਬਣਾਉਣ 'ਚ ਮਦਦ ਕਰਨਗੇ। 90 ਦਿਨਾਂ ਤੋਂ ਬਾਦ ਜੇਕਰ ਤੁਹਾਨੂੰ ਲੱਗੇ ਕਿ ਇਹ ਕਾਰਟ ਸਾਈਜ਼ ਤੁਹਾਡੇ ਕੰਮ ਨਹੀਂ ਸਾਰਦਾ ਤਾਂ ਤੁਸੀਂ ਆਪਣੀਆਂ ਘਰੇਲੂ ਲੋੜਾਂ ਅਨੁਸਾਰ ਚੁੱਕਵਾਂ ਕਾਰਟ ਸਾਈਜ਼ ਲੈ ਸਕਦੇ ਹੋਵੋਗੇ - ਜਾਂ ਤੇ ਵੱਡਾ ਜਾਂ ਛੋਟਾ। ਕਾਰਟ ਤਬਦੀਲ ਕਰ ਸਕਣ ਦੇ ਢੰਗ ਤਰੀਕੇ ਬਾਰੇ ਇਸ ਕਿਤਾਬਚੇ 'ਚ ਵਧੇਰੇ ਜਾਣਕਾਰੀ ਸ਼ਾਮਲ ਕੀਤੀ ਗਈ ਹੈ।

ਅਸੀਂ ਹਰ ਇਕ ਨੂੰ ਇਸ ਨਵੇਂ ਪ੍ਰੋਗਰਾਮ ਵਿਚ ਸ਼ਾਮਲ ਹੋ ਕੇ ਆਪਣਾ ਕੂੜ-ਕਬਾੜ ਘਟਾਉਣ ਦੁਆਰਾ ਆਪਣੀ ਕਮਿਊਨਿਟੀ ਦਾ ਸਮਰਥਨ ਕਰਨਾਂ ਜਾਰੀ ਰੱਖਣ ਲਈ ਉਤਸ਼ਾਹਿਤ ਕਰਦੇ ਹਾਂ। ਇਹ ਨਵਾਂ ਪ੍ਰੋਗਰਾਮ ਭਾਰੀ ਭਾਰ ਚੁੱਕਣ ਨੂੰ ਅਤੇ ਸਾਡੇ ਕੂੜ-ਕਬਾੜ ਚੁੱਕਣ ਵਾਲੇ ਵਰਕਰਾਂ ਨੂੰ ਲੱਗਦੀਆਂ ਸੱਟਾਂ ਨੂੰ ਘਟਾਵੇਗਾ ਅਤੇ ਮੁੜ-ਨਿਵਿਆਉਣਯੋਗ ਡੀਜ਼ਲ ਅਤੇ ਕੰਮਪ੍ਰੈਸ਼ ਕੁਦਰਤੀ ਗੈਸ ਨਾਲ ਚੱਲਣ ਵਾਲੇ ਕੂੜਾ ਟਰੱਕਾਂ ਦੀ ਵਰਤੋਂ ਦੁਆਰਾ ਐਬਟਸਫੋਰਡ ਨੂੰ ਗਰੀਨਹਾਊਸ ਗੈਸਾਂ ਦੇ ਨਿਕਾਸ ਨੂੰ ਘਟਾਉਣ ਦੇ ਆਪਣੇ ਟੀਚੇ ਦੀ ਪ੍ਰਾਪਤੀ 'ਚ ਮਦਦ ਕਰੇਗਾ। ਇਕੱਠਿਆਂ ਮਿਲਕੇ ਕੰਮ ਕਰਨ ਦੁਆਰਾ ਅਸੀਂ ਐਬਟਸਫੋਰਡ ਨੂੰ ਵਧੇਰੇ ਜੀਵਿੱਤ ਅਤੇ ਚਿਰਸਥਾਈ ਕਮਿਊਨਿਟੀ ਬਣਾਉਣਾ ਜਾਰੀ ਰੱਖ ਸਕਦੇ ਹਾਂ ਅਤੇ 2025 ਤੱਕ ਆਪਣੇ ਕੂੜ-ਕਬਾੜ ਦਾ 90% ਰੀਸਾਈਕਲ ਅਤੇ ਕੰਪੋਸਟ ਕਰਨ ਦਾ ਆਪਣੇ ਖੇਤਰ ਦਾ ਟੀਚਾ ਪੂਰਾ ਕਰ ਸਕਦੇ ਹਾਂ।

ਆਓ ਆਪਾਂ ਅਗਾਂਹ ਵਧੀਏ!

ਮੇਅਰ ਹੈਨਰੀ ਬਰਾਊਨ ਅਤੇ ਐਬਟਸਫੋਰਡ ਸਿਟੀ ਕੌਂਸਲ

ਨਵਾਂ ਪ੍ਰੋਗਰਾਮ। ਤੁਹਾਨੂੰ ਕੀ ਜਾਣਨ ਦੀ ਲੋੜ ਹੈ।

- ਨਿਵਾਸੀ ਆਪਣੇ ਘਰਾਂ ਵਿਚ ਪੁੱਜਦਾ ਕੀਤੇ ਜਾਣ ਵਾਲੇ 240 ਲੀਟਰਾਂ ਦੇ ਤਿੰਨ ਕਾਰਟ ਪ੍ਰਾਪਤ ਕਰਨਗੇ।
- ਉਹ ਘਰ ਜਿੰਨ੍ਹਾਂ 'ਚ ਰਜਿਸਟਰ ਹੋਈਆਂ ਸੈਕੰਡਰੀ ਸੁਇਟਾਂ ਹਨ, 240 ਲੀਟਰ ਵਾਲੇ ਰੀਸਾਇਕਲਿੰਗ ਕਾਰਟ ਦੀ ਥਾਂ 360 ਲੀਟਰ ਵਾਲਾ ਇਕ ਰੀਸਾਇਕਲਿੰਗ ਕਾਰਟ ਪ੍ਰਾਪਤ ਕਰਨਗੇ।
- ਕੂੜ-ਕਬਾੜ ਦੀਆਂ ਤਿੰਨਾਂ ਸਟ੍ਰੀਮਾਂ: ਰੀਸਾਇਕਲਿੰਗ, ਕੰਪੋਸਟੇਬਲ ਅਤੇ ਗਾਰਬੇਜ, ਚੋਂ ਹਰੇਕ ਵਾਸਤੇ ਇਕ ਕਾਰਟ ਮੁਹੱਈਆ ਕੀਤਾ ਜਾਵੇਗਾ।
- ਕਾਰਟ 90 ਦਿਨਾਂ ਵਾਸਤੇ ਵਰਤੇ ਜਾਣਗੇ। 90 ਦਿਨਾਂ ਤੋਂ ਬਾਦ ਨਿਵਾਸੀ ਆਪਣੇ ਘਰੇਲੂ ਕੂੜ-ਕਬਾੜ 'ਤੇ ਨਿਰਭਰ ਕਰਦਿਆਂ ਆਪਣੇ ਕਾਰਟ ਨੂੰ ਵੱਡੇ ਸਾਈਜ਼ ਦਾ ਕਰਨ ਜਾਂ ਉਸਦਾ ਸਾਈਜ਼ ਘਟਾਉਣ ਵਾਸਤੇ ਬੇਨਤੀ ਕਰ ਸਕਦੇ ਹੋਵੋਗੇ।
- ਕਰਬਸਾਈਡ ਰੀਸਾਇਕਲਿੰਗ ਦਾ ਚੁੱਕਣਾ ਹਰੇਕ ਦੂਸਰੇ ਹਫਤੇ ਚੁੱਕਣ 'ਚ ਬਦਲ ਜਾਵੇਗਾ ਅਤੇ ਇਹ ਕਰਬਸਾਈਡ ਗਾਰਬੇਜ ਦੇ ਚੁੱਕਣ ਨਾਲ ਅਦਲ ਬਦਲ ਹੋਇਆ ਕਰੇਗਾ।
- ਕਰਬਸਾਈਡ ਕੰਪੋਸਟੇਬਲ ਨੂੰ ਹਰੇਕ ਹਫਤੇ ਚੁੱਕਣਾ ਜਾਰੀ ਰਹੇਗਾ।
- ਸਾਰੀ ਸਮੱਗਰੀ ਜ਼ਰੂਰੀ ਤੌਰ 'ਤੇ ਕਾਰਟਾਂ ਦੇ ਅੰਦਰਵਾਰ ਹੋਵੇ। **19 ਅਪਰੈਲ** ਤੋਂ ਬਾਦ ਸੜਕ ਕਿਨਾਰੇ ਰੱਖੇ ਗਏ ਵਾਧੂ ਗਾਰਬੇਜ ਬੈਗ ਜਾਂ ਯਾਰਡ ਦੇ ਕੂੜ-ਕਬਾੜ ਵਾਲੇ ਬੈਗ ਚੁੱਕੇ ਨਹੀਂ ਜਾਣਗੇ।

ਇਸ ਨੂੰ ਸਹੀ ਤਰੀਕੇ ਨਾਲ ਸ਼ੁਰੂ ਕਰੋ।

ਕੂੜ-ਕਬਾੜ ਦੇ ਸਿਲਸਿਲੇ ਨੂੰ ਸ਼੍ਰੇਣੀਬੱਧ ਕਰਨ 'ਚ ਤੁਹਾਡੀ ਮਦਦ ਕਰਨ ਵਾਲੇ ਲਈ ਸਰੋਤ ਮੌਜੂਦ ਹਨ!



ਵੇਸਟ ਵਿਜ਼ਾਰਡ ਸਰਚ ਟੂਲਾਂ ਦੀ ਵਰਤੋਂ ਕਰਦਿਆਂ ਜਾਣੋ ਕਿ ਕੀ ਕਿੱਥੇ ਜਾਣਾ ਹੈ:
abbotsford.ca/wastewizard



ਅਕਸਰ ਪੁੱਛੇ ਜਾਣ ਜਾਣ ਵਾਲੇ ਸਵਾਲਾਂ ਦੀ ਜਾਣਕਾਰੀ ਵਾਸਤੇ abbotsford.ca/waste 'ਤੇ ਆਨਲਾਈਨ ਜਾਓ, ਸਮੇਤ ਕਈ ਪ੍ਰਕਾਰ ਦੇ ਕਾਰਟ ਰੱਖਣ ਦੇ ਚਿੱਤਰਾਂ ਅਤੇ ਆਪਣਾ ਕਾਰਟ ਭਰਨ ਬਾਰੇ ਨੁਕਤੇ ਅਤੇ ਟਰਿੱਕਾਂ।



ਕਰਬਸਾਈਡ ਕੁਲੈਕਸ਼ਨ ਐਪ ਡਾਊਨਲੋਡ ਕਰੋ ਅਤੇ ਕੂੜ-ਕਬਾੜ ਚੁੱਕਣ ਦਾ ਦਿਨ ਯਾਦ ਕਰਾਉਣ, ਸਮਾਂ-ਸੂਚੀ ਦੀਆਂ ਤਬਦੀਲੀਆਂ ਅਤੇ ਭਾਲ ਕਰਨ ਦੇ ਵੇਸਟ ਵਿਜ਼ਾਰਡ ਟੂਲਾਂ ਸਮੇਤ ਸਾਰੀ ਜਾਣਕਾਰੀ ਆਪਣੇ ਫੋਨ ਉੱਪਰ ਪ੍ਰਾਪਤ ਕਰੋ।




ਸਾਨੂੰ **604-864-5640** 'ਤੇ ਫੋਨ ਕਰੋ ਜਾਂ waste@abbotsford.ca.
'ਤੇ ਆਪਣੇ ਸਵਾਲ ਈਮੇਲ ਕਰੋ।

ਸਾਡੇ ਕੋਲ ਉਸ ਲਈ ਐਪਸ ਹਨ!

ਇਸਨੂੰ ਸੜਕ ਕਿਨਾਰੇ ਸਮੇਂ ਸਿਰ ਰੱਖੋ!

ਕੂੜਾ ਚੁੱਕੇ ਜਾਣ ਦਾ ਦਿਨ ਮੁੜ ਕਦੇ ਨਾ ਖੁੰਝਾਓ! ਐਬਟਸਫੋਰਡ ਕਰਬਸਾਈਡ ਕੁਲੈਕਸ਼ਨ ਐਪ ਤੁਹਾਨੂੰ ਤੁਹਾਡੀ ਕੂੜਾ ਚੁੱਕੇ ਜਾਣ ਦੀ ਸਮਾਂ ਸੂਚੀ, ਕੂੜੇ ਵਾਲਾ ਦਿਨ ਯਾਦ ਕਰਾਉਣ ਅਤੇ ਸੇਵਾਵਾਂ ਦੀਆਂ ਚਿਤਾਵਨੀਆਂ ਤੱਕ ਪਹੁੰਚ ਪ੍ਰਦਾਨ ਕਰਦੀ ਹੈ।

@abbotsford ਸਿਟੀ ਐਪ ਤੁਹਾਡੇ ਸੜਕ ਕਿਨਾਰੇ ਕੂੜਾ ਚੁੱਕਣ ਦੇ ਖੁੰਝ ਜਾਣ ਅਤੇ ਕੂੜਾ ਚੁੱਕਣ ਨਾਲ ਸਬੰਧਿਤ ਹੋਰ ਮਸਲਿਆਂ ਦੀ ਰਿਪੋਰਟ ਕਰ ਸਕਦੀ ਹੈ।



ਇਹ ਜਾਣਕਾਰੀ ਬਹੁਤ ਜ਼ਰੂਰੀ ਹੈ। ਕ੍ਰਿਪਾ ਕਰਕੇ ਕਿੱਸੇ ਕੋਲੋਂ ਇਸਦੀ ਟਰਾਂਸਲੇਸ਼ਨ (ਅਨੁਵਾਦ) ਕਰਵਾ ਲਵੋ। ਓਨੁਵਾਦ ਕੀਤੀ ਗਈ ਜਾਣਕਾਰੀ abbotsford.ca/collectionschedule 'ਤੇ ਉਪਲਬਧ ਹੈ।


ਕਾਰਟ।

ਕਾਰਟ ਸਾਈਜ਼ ਅਤੇ ਕਿਸਮਾਂ


ਕਾਰਟ ਤਿੰਨ ਸਾਈਜ਼ਾਂ 'ਚ ਉਪਲਬਧ ਹਨ। ਤਿੰਨ ਮਹੀਨਿਆਂ ਲਈ ਟਰਾਈ ਕਰਨ ਵਾਸਤੇ ਤੁਹਾਨੂੰ ਮੀਡੀਅਮ ਸਾਈਜ਼ (240 ਲੀਟਰ) ਦੇ ਕਾਰਟ ਦਿੱਤੇ ਮਿਲਣਗੇ।



120 L



240 L



360 L

ਕਾਰਟ ਅਦਲਾ-ਬਦਲੀਆਂ

ਕ੍ਰਿਪਾ ਕਰਕੇ ਧਿਆਨ ਦਿਓ: ਕਾਰਟ ਐਕਸਚੇਂਜ ਬੇਨਤੀਆਂ 19 ਜੁਲਾਈ 2021 ਤੋਂ ਬਾਅਦ ਸਵੀਕਾਰ ਕੀਤੀਆਂ ਜਾਣਗੀਆਂ। 19 ਜੁਲਾਈ 2021 ਤੋਂ ਸ਼ੁਰੂ ਹੋ ਕੇ ਛੋਟੇ ਕਾਰਟ (120 ਲੀ.), ਵੱਡੇ ਕਾਰਟ (360 ਲੀ.) ਅਤੇ ਵਧੀਕ ਕਾਰਟ ਬੇਨਤੀ ਕਰਨ 'ਤੇ ਮਿਲਣੇ ਉਪਲਬਧ ਹੋਣਗੇ। ਉਨ੍ਹਾਂ ਪ੍ਰਾਪਰਟੀਆਂ ਲਈ ਭਾਲੂ-ਰੋਕੂ ਕਾਰਟ ਵੀ ਉਪਲਬਧ ਹੋਣਗੇ ਜਿਹੜੀਆਂ ਭਾਲੂ-ਰੋਕੂ ਕਾਰਟਾਂ ਵਾਲੇ ਖੇਤਰ ਤੋਂ ਬਾਹਰ ਸਥਿਤ ਹੋਣਗੀਆਂ। ਵਧੀਕ ਫੀਸਾਂ ਲਾਗੂ ਹੋ ਸਕਦੀਆਂ ਹਨ।

ਕਾਰਟ ਅਦਲਾ-ਬਦਲੀ ਦੇ ਢੰਗ ਤਰੀਕੇ ਅਤੇ ਸਬੰਧਤ ਫੀਸਾਂ ਬਾਰੇ ਜਾਣਕਾਰੀ ਆਉਣ ਵਾਲੇ ਮਹੀਨਿਆਂ 'ਚ ਸਾਂਝੀ ਕੀਤੀ ਜਾਵੇਗੀ। abbotsford.ca/carts ਦਾ ਹਵਾਲਾ ਵੇਖੋ ਜਾਂ **604-864-5640** 'ਤੇ ਫੋਨ ਕਰੋ।

ਸਮਰੱਥਾ ਦੀ ਤੁਲਨਾ

| ਕਾਰਟ ਸਾਈਜ਼ | ਰੀਸਾਈਕਲਿੰਗ ਸਮਰੱਥਾ | ਕੰਪੋਸਟੇਬਲਜ਼ ਸਮਰੱਥਾ | ਗਾਰਬੇਜ਼ ਸਮਰੱਥਾ |
|---|-------------------|--|--------------------------|
| 120 L ਭਾਰ ਦੀ ਸੀਮਾ: 50 ਕਿ.ਗ. ਜਾਂ 130 ਪੌਂਡ | 1.5 - 2 ਨੀਲੇ ਬੈਗ | 1.5 ਸਟੈਂਡਰਡ ਗਾਰਬੇਜ਼ ਕੰਟੇਨਰ ਜਾਂ 1 - 2 ਵੱਡੇ ਪੇਪਰ ਯਾਰਡ ਵੇਸਟ ਬੈਗ | 1.5 - 2 ਕਾਲੇ ਗਾਰਬੇਜ਼ ਬੈਗ |
| 240 L (ਆਮ ਕਾਰਟ ਸਾਈਜ਼) ਭਾਰ ਦੀ ਸੀਮਾ: 110 ਕਿ.ਗ. ਜਾਂ 240 ਪੌਂਡ | 3 - 4 ਨੀਲੇ ਬੈਗ | 3 ਸਟੈਂਡਰਡ ਗਾਰਬੇਜ਼ ਕੰਟੇਨਰ ਜਾਂ 2 - 3 ਵੱਡੇ ਪੇਪਰ ਯਾਰਡ ਵੇਸਟ ਬੈਗ | 3 - 4 ਕਾਲੇ ਗਾਰਬੇਜ਼ ਬੈਗ |
| 360 L ਭਾਰ ਦੀ ਸੀਮਾ: 165 ਕਿ.ਗ. ਜਾਂ 360 ਪੌਂਡ | 5 - 6 ਨੀਲੇ ਬੈਗ | 4.5 ਸਟੈਂਡਰਡ ਗਾਰਬੇਜ਼ ਕੰਟੇਨਰ ਜਾਂ 3 - 4 ਵੱਡੇ ਪੇਪਰ ਯਾਰਡ ਵੇਸਟ ਬੈਗ | 5 - 6 ਕਾਲੇ ਗਾਰਬੇਜ਼ ਬੈਗ |



ਫੌਰੀ ਨੁਕਤਾ

ਵਧੇਰੇ ਭਾਰ ਵਾਲੇ ਕਾਰਟਾਂ ਦੀ ਪਲਾਸਟਿਕ 'ਚ ਬਰੀਕ ਤਰੇਤਾਂ ਪੈ ਜਾਂਦੀਆਂ ਹਨ ਜਿਹੜੀਆਂ ਫਿਰ ਵੱਡੀਆਂ ਤਰੇਤਾਂ ਬਣ ਜਾਂਦੀਆਂ ਹਨ ਅਤੇ ਜੇ ਕਾਰਟ ਦੀ ਉਮਰ ਨੂੰ ਘਟਾ ਦੇਣਗੀਆਂ। ਯਕੀਨੀ ਹੋਵੇ ਕਿ ਤੁਹਾਡਾ ਕਾਰਟ ਸਹੀ ਭਾਰ ਵਾਲਾ ਹੈ!



90 ਦਿਨਾਂ ਦੀ ਚੁਣੌਤੀ



ਨਿਵਾਸੀਆਂ ਨੂੰ ਜ਼ਰੂਰਤ ਹੋਵੇਗੀ ਕਿ ਉਹ ਦਿੱਤੇ ਗਏ ਕਾਰਟਾਂ ਨੂੰ 90 ਦਿਨਾਂ ਲਈ ਵਰਤਣ।




ਕਾਰਟ ਅਦਲਾ ਬਦਲੀ ਦੀਆਂ ਬੇਨਤੀਆਂ 19 ਜੁਲਾਈ 2021 ਤੋਂ ਸ਼ੁਰੂ ਹੋਣ 'ਤੇ ਕੀਤੀਆਂ ਜਾ ਸਕਦੀਆਂ ਹਨ।



ਇਸ ਤਰੀਕ ਤੋਂ ਪਹਿਲਾਂ ਪ੍ਰਾਪਤ ਹੋਈਆਂ ਬੇਨਤੀਆਂ 'ਤੇ ਅਮਲ ਨਹੀਂ ਕੀਤਾ ਜਾਵੇਗਾ।

ਪਤਾ ਇੱਥੇ ਲਿਖੋ



ਆਪਣੇ ਕਾਰਟਾਂ ਦਾ ਟਰੈਕ ਰੱਖੋ

ਆਪਣੇ ਕਾਰਟਾਂ ਨੂੰ ਆਪਣੇ ਐਡਰੈੱਸ ਦੇ ਨਾਲ ਲੇਬਲ ਕਰੋ। ਦਿੱਤੀ ਗਈ ਚਿੱਟੀ ਥਾਂ 'ਤੇ ਪੱਕੇ ਮਾਰਕਰ ਨਾਲ ਆਪਣਾ ਐਡਰੈੱਸ ਲਿਖ ਲਉ।

ਆਪਣਾ ਲੜੀ ਨੰਬਰ ਰਿਕਾਰਡ ਕਰ ਲਉ। ਤੁਹਾਡੇ ਕਾਰਟਾਂ ਦੇ ਸੱਜੇ ਪਾਸੇ ਇਕ ਲੜੀ ਨੰਬਰ ਮੌਜੂਦ ਹੈ ਜਿਹੜਾ ਆਪਣੇ ਕੰਟੇਨਰ ਦੀ ਪਛਾਣ ਕਰਨ ਲਈ ਨਿਵੇਕਲਾ ਹੈ। ਇਹ ਨੰਬਰ ਲਿਖ ਕੇ ਆਪਣੇ ਰਿਕਾਰਡ ਵਾਸਤੇ ਰੱਖ ਲਉ।

ਇਹ ਕਾਰਟ ਸਿਟੀ ਦੀ ਜਾਇਦਾਦ ਹਨ ਅਤੇ ਉਨ੍ਹਾਂ 'ਚ ਤੁਹਾਡੇ ਐਡਰੈੱਸ ਵਾਲੀ ਮਾਈਕਰੋਚਿਪ ਲੱਗੀ ਹੋਈ ਹੈ। ਜੇਕਰ ਤੁਸੀਂ ਕਿਤੇ ਹੋਰ ਕਿਧਰੇ ਚੱਲੇ ਜਾਂਦੇ ਹੋ ਤਾਂ ਕਾਰਟ ਨਾਲ ਨਾ ਲੈ ਕੇ ਜਾਵੋ!

ਕਾਰਟਾਂ ਸਬੰਧੀ ਨੁਕਤੇ

- ਕਾਰਟਾਂ 'ਚ ਕੇਵਲ ਮਨਜ਼ੂਰਸ਼ੁਦਾ ਸਮੱਗਰੀ ਹੀ ਪਾਉ। ਜੇਕਰ ਕਿਸੇ ਵਸਤੂ ਬਾਰੇ ਤੁਹਾਨੂੰ ਪੱਕਾ ਪਤਾ ਨਾ ਹੋਵੇ ਤਾਂ ਐਬਟਸਫੋਰਡ ਕਰਬਸਾਈਡ ਕੁਲੈਕਸ਼ਨ ਐਪ 'ਚ ਵੇਸਟ ਵਿਜ਼ਾਰਡ ਫੀਚਰ ਦੀ ਵਰਤੋਂ ਕਰੋ ਜਾਂ abbotsford.ca/wastewizard ਵੇਖੋ।
- ਕਾਰਟ 'ਚ ਵਸਤਾਂ ਖੁੱਲ੍ਹੀਆਂ ਰੱਖੋ।
- ਸਾਰਾ ਕੂੜ-ਕਬਾੜ ਜ਼ਰੂਰੀ ਤੌਰ 'ਤੇ ਦਿੱਤੇ ਗਏ ਕਾਰਟਾਂ 'ਚ ਫਿੱਟ ਹੋਵੇ ਅਤੇ ਢੱਕਣ ਪੂਰੀ ਤਰ੍ਹਾਂ ਬੰਦ ਹੋਣ।
- ਵੱਧ ਭਰੇ ਹੋਏ ਕਾਰਟ ਚੁੱਕੇ ਨਹੀਂ ਜਾਣਗੇ।
- ਕਾਰਟਾਂ ਉੱਪਰ ਬੈਠਣਾ, ਖੜੇ ਹੋਣਾ ਜਾਂ ਚੜਨਾਂ ਨਹੀਂ।
- ਕਾਰਟਾਂ ਨੂੰ ਉੱਚੇ ਬਣੇ ਥਾਵਾਂ ਉੱਪਰ ਨਾ ਰੱਖੋ ਜਾਂ ਸਟੋਰ ਨਾ ਕਰੋ, ਸਮੇਤ ਬਰਫ ਦੇ ਬਣੇ ਕੰਢਿਆਂ ਉੱਪਰ ਅਤੇ ਕਾਰਟਾਂ ਨੂੰ ਸਿੱਧੀ ਢਲਾਨ ਵਾਲੇ ਥਾਂ 'ਤੇ ਰੱਖਣ ਤੋਂ ਵੀ ਗੁਰੇਜ਼ ਕਰੋ।
- ਬਰਫਬਾਰੀ ਦੌਰਾਨ, ਕਾਰਟ ਨੂੰ ਬਰਫ 'ਤੇ ਆਪਣੇ ਪਿੱਛੇ ਖਿੱਚਣਾ, ਕਾਰਟ ਨੂੰ ਆਪਣੇ ਅੱਗੇ ਧੱਕਣ ਨਾਲੋਂ ਸੁਖਾਲਾ ਰਹੇਗਾ।



ਫੋਰੀ ਨੁਕਤਾ

ਗੁੰਮ ਹੋਏ ਜਾਂ ਨੁਕਸਾਨ ਗ੍ਰਸਤ ਕਾਰਟ ਬਦਲਵੇਂ ਕਾਰਟ ਲਈ ਬੇਨਤੀ ਕਰਨ ਵਾਸਤੇ ਜਾਂ ਗੁਆਚ ਗਏ ਜਾਂ ਚੋਰੀ ਹੋਏ ਗਏ ਕਾਰਟ ਵਾਸਤੇ 'ਤੇ 604-864-5640 ਫੋਨ ਕਰੋ ਜਾਂ abbotsford.ca/carts 'ਤੇ ਸਾਡੀ ਆਨਲਾਈਨ ਕਾਰਟ ਸੇਵਾ ਦੀ ਵਰਤੋਂ ਕਰੋ।


ਚੁੱਕੇ ਜਾਣ ਵਾਸਤੇ ਕਾਰਟਾਂ ਨੂੰ ਬਾਹਰ ਰੱਖਣਾ

ਕੂੜਾ ਚੁੱਕੇ ਜਾਣ ਦੇ ਦਿਨ ਆਪਣੇ ਕਾਰਟਾਂ ਨੂੰ ਸਹੀ ਢੰਗ ਨਾਲ ਸੜਕ ਕਿਨਾਰੇ ਰੱਖਣਾ ਇਹ ਯਕੀਨੀ ਬਣਾਉਂਦਾ ਹੈ ਕਿ ਤੁਹਾਡੇ ਕਾਰਟ ਸੁਰੱਖਿਅਤ ਢੰਗ ਨਾਲ ਅਤੇ ਸਮਾਂ-ਸੂਚੀ ਮੁਤਾਬਿਕ ਚੁੱਕੇ ਜਾਣਗੇ। ਕਾਰਟਾਂ ਨੂੰ ਰੱਖਣਾ ਬੜਾ ਮਹੱਤਵਪੂਰਨ ਹੈ ਕਿਉਂਕਿ ਟਰੱਕ ਦੀ ਸਵੈਚਲਿਤ ਮਕਾਨੀਕਲ ਆਰਮ ਨੂੰ ਕਾਰਟ ਚੁੱਕਣ ਅਤੇ ਖਾਲੀ ਕਰਨ ਲਈ ਕਾਫੀ ਥਾਂ ਚਾਹੀਦੀ ਹੈ।



ਫੌਰੀ ਨੁਕਤਾ

ਸਾਰੀ ਸਮੱਗਰੀ ਜ਼ਰੂਰੀ ਤੌਰ 'ਤੇ ਕਾਰਟ ਦੇ ਅੰਦਰ ਸਹੀ ਤਰ੍ਹਾਂ ਰੱਖੀ ਹੋਵੇ ਅਤੇ ਢੱਕਣ ਪੂਰੀ ਤਰ੍ਹਾਂ ਬੰਦ ਕੀਤਾ ਹੋਵੇ। ਬਾਹਰ ਡੁੱਲ੍ਹੇ ਰਹੇ ਕਾਰਟਾਂ ਅਤੇ ਬਾਹਰ ਰੱਖੀ ਸਮੱਗਰੀ ਨੂੰ ਚੁੱਕਿਆ ਨਹੀਂ ਜਾਵੇਗਾ।



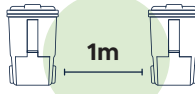
ਇਸ ਨੂੰ ਰੱਖੋ

ਕੂੜਾ ਚੁੱਕੇ ਜਾਣ ਦੇ ਦਿਨ ਆਪਣੇ ਕਾਰਟਾਂ ਨੂੰ ਸਵੇਰੇ 7:00 ਵਜੇ ਤੱਕ ਸੜਕ ਕਿਨਾਰੇ ਸੈੱਟ ਕਰਕੇ ਰੱਖ ਦਿਉ। ਚੁੱਕੇ ਜਾਣ ਦੇ ਦਿਨ ਤੋਂ ਇਕ ਰਾਤ ਪਹਿਲਾਂ ਆਪਣੇ ਕਾਰਟ ਬਾਹਰ ਨਾ ਰੱਖੋ।

ਕੂੜਾ-ਕਬਾੜ ਚੁੱਕਣ ਵਾਲੇ ਵਾਹਨ ਤੁਹਾਡੇ ਘਰ ਵੱਲ ਮੁੜਕੇ ਨਹੀਂ ਆਉਣਗੇ ਜੇਕਰ ਤੁਸੀਂ ਆਪਣੇ ਕਾਰਟ ਬਾਹਰ ਲੋਟ ਰੱਖੇ ਹਨ।

ਕਾਰਟਾਂ ਨੂੰ ਇਸ ਤਰ੍ਹਾਂ ਰੱਖੋ ਕਿ ਢੱਕਣ ਉੱਪਰਲੇ ਤੀਰ ਦੇ ਨਿਸ਼ਾਨ ਦਾ ਮੂੰਹ ਸੜਕ ਵੱਲ ਨੂੰ ਹੋਵੇ ਅਤੇ ਪਹਿਏ ਕਿਨਾਰੇ ਤੋਂ ਉਲਟ ਦਿਸ਼ਾ ਨੂੰ ਹੋਣ।

ਜੇਕਰ ਤੁਹਾਡੇ ਕੋਲ ਭਾਲੂ-ਚੋਕੂ ਕਾਰਟ ਹੈ, ਤਾਂ ਕਾਰਟ ਸੜਕ ਕਿਨਾਰੇ ਰੱਖਣ ਤੋਂ ਪਹਿਲਾਂ ਉਸ 'ਤੇ ਲੱਗੇ ਜੰਗਲੀ ਜਾਨਵਰਾਂ ਤੋਂ ਬਚਾਅ ਵਾਲੇ ਕਲਿੱਪ ਖੋਲ੍ਹ ਦਿਉ।



ਵਿੱਥ 'ਤੇ ਰੱਖੋ

ਕਾਰਟ ਇਸ ਤਰ੍ਹਾਂ ਰੱਖੋ ਕਿ ਹਰ ਕਾਰਟ ਦੇ ਸਾਰੇ ਪਾਸੇ 1 ਮੀਟਰ ਦੀ ਵਿੱਥ ਯਕੀਨੀ ਹੋਵੇ।

ਯਕੀਨੀ ਬਣਾਉ ਕਿ ਹਰੇਕ ਕਾਰਟ ਤੋਂ ਉੱਪਰ ਵੱਲ ਨੂੰ 3 ਮੀਟਰ ਦੀ ਉਚਾਈ ਖਾਲੀ ਹੋਵੇ।

ਜੇਕਰ ਤੁਹਾਡੇ ਇਕ ਕਾਰਟ ਦੀ ਦੂਜੇ ਕਾਰਟ ਤੋਂ ਲੋੜੀਂਦੀ ਵਿੱਥ ਨਾ ਰੱਖੀ ਗਈ ਹੋਈ ਤਾਂ ਉਹ ਚੁੱਕਿਆ ਨਹੀਂ ਜਾਵੇਗਾ।



ਇਨ੍ਹਾਂ ਨੂੰ ਹਟਾ ਲਉ

ਕੂੜਾ ਚੁੱਕੇ ਲਏ ਜਾਣ ਤੋਂ ਬਾਦ ਖਾਲੀ ਕਾਰਟਾਂ ਨੂੰ ਸੜਕ ਕਿਨਾਰਿਉਂ ਹਟਾ ਲਉ ਅਤੇ ਉਨ੍ਹਾਂ ਨੂੰ ਆਪਣੀ ਪ੍ਰਾਪਰਟੀ 'ਚ ਸੁਰੱਖਿਅਤ ਢੰਗ ਨਾਲ ਸੰਭਾਲ ਲਉ।

ਯਾਦ ਖੱਤਰ:


ਕੂੜਾ ਚੁੱਕ ਲਏ ਜਾਣ ਤੋਂ ਬਾਦ ਆਪਣੇ ਕਾਰਟਾਂ ਨੂੰ ਸੜਕ ਕਿਨਾਰਿਉਂ ਹਟਾ ਲਉ ਅਤੇ ਉਨ੍ਹਾਂ ਨੂੰ ਸੁਰੱਖਿਅਤ ਢੰਗ ਨਾਲ ਅੰਦਰ ਸੰਭਾਲ ਲਉ।

ਅਣ-ਸੁਰੱਖਿਅਤ ਥਾਂ 'ਤੇ ਰੱਖੇ ਕਾਰਟਾਂ 'ਚ ਕੂੜਾ ਨਾ ਪਾਉ। ਕੂੜਾ ਪਾ ਕੇ ਬਾਹਰ ਰੱਖੇ ਕਾਰਟ ਜੰਗਲੀ ਜਾਨਵਰਾਂ ਨੂੰ ਸੱਦਾ ਦੇਣਗੇ।



ਫੌਰੀ ਨੁਕਤਾ

ਯਕੀਨੀ ਬਣਾਉ ਕਿ ਤੁਹਾਡੇ ਕਾਰਟ ਸੜਕ ਕਿਨਾਰੇ ਸਹੀ ਢੰਗ ਨਾਲ ਰੱਖੇ ਗਏ ਹਨ ਅਤੇ ਇਕ ਦੂਸਰੇ ਤੋਂ **ਇਕ ਮੀਟਰ** 'ਤੇ ਹਨ। ਇਕ ਕਲ-ਫਿ-ਸੈਕ 'ਚ, ਬਾਈਕ ਲੋਨ ਦੇ ਸਾਹਮਣੇ, ਬੱਜਰੀ ਵਾਲੇ ਸ਼ੋਲਡਰ 'ਤੇ ਜਾਂ ਸਟਰੀਟ ਪਾਰਕਿੰਗ ਵਾਲੇ ਥਾਂ 'ਤੇ ਆਪਣਾ ਕਾਰਟ ਕਿਵੇਂ ਰੱਖਣਾ ਹੈ, ਇਸ ਬਾਰੇ ਹੋਰ ਮਿਸਾਲਾਂ ਵੇਖਣ ਲਈ abbotsford.ca/carts ਵੇਖੋ।



ਇਹ ਇਕ ਮੀਟਰ ਕੀ ਹੈ?

ਹਰੇਕ ਕਾਰਟ ਦਰਮਿਆਨ ਬਾਹਰ ਦੀ ਲੰਬਾਈ ਜਿੰਨੀ ਵਿੱਥ ਤਕਰੀਬਨ ਇਕ ਮੀਟਰ ਹੈ।

ਰੀਸਾਇਕਲਿੰਗ।

ਨੀਲੇ ਕਾਰਟਾਂ 'ਚ ਮਨਜ਼ੂਰ ਸਮੱਗਰੀ



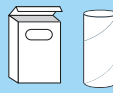
ਡਾਕ, ਲਿਫਾਫੇ ਅਤੇ ਦਫਤਰੀ ਪੇਪਰ



ਮੈਗਜ਼ੀਨ, ਕੈਟਾਲੌਗ ਅਤੇ ਫੋਨ ਬੁੱਕਾਂ



ਅਖਬਾਰਾਂ ਅਤੇ ਫਲਾਇਅਰ



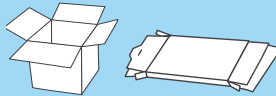
ਬਾਕਸ ਬੋਰਡ ਪੈਕਜਿੰਗ



ਪੀਜ਼ਾ ਬਕਸੇ



ਮੌਮੀ ਬਾਕਸ ਬੋਰਡ



ਵੱਟਦਾਰ ਕਾਰਡਬੋਰਡ (ਫਿੱਟ ਕਰਨ ਲਈ ਚਪਟੇ ਕਰੋ)



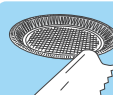
ਜਿੱਸੇ ਹੋਏ ਡਿਜ਼ਰਟਾਂ ਵਾਲੇ ਬਕਸੇ



ਪਲਾਸਟਿਕ ਕੰਟੇਨਰ ਅਤੇ ਬੋਤਲਾਂ



ਗੋਬਲ-ਟਾਪ ਅਤੇ ਟੈਟਰਾ ਕੰਟੇਨਰ



ਅਲੂਮੀਨਮ ਫੋਇਲ



ਧਾਤ ਦੇ ਕੈਨ ਅਤੇ ਟਿਨ



ਖਾਲੀ ਏਅਰਸੋਲ ਕੈਨ



ਕੈਪ, ਟਾਪ, ਢੱਕਣ ਅਤੇ ਪੰਪ



ਪਲਾਸਟਿਕ ਦੇ ਡਰਿੰਕ ਵਾਲੇ ਕੱਪ ਅਤੇ ਢੱਕਣ



ਮੋਤਨਯੋਗ ਬੈਵਰੇਜ ਕੰਟੇਨਰ

ਚੰਗਾ ਹੈ ਜੇਕਰ ਡਿੱਪੂ 'ਤੇ ਲਿਖਾਏ ਜਾਣ

ਨੀਲੇ ਕਾਰਟ 'ਚ ਜੋ ਮਨਜ਼ੂਰ ਨਹੀਂ



ਕੋਈ ਸ਼ੀਸ਼ਾ ਨਹੀਂ



ਕੋਈ ਪਲਾਸਟਿਕ ਬੈਗ ਜਾਂ ਨਰਮ ਪਲਾਸਟਿਕ ਨਹੀਂ



ਕੋਈ ਫੋਮ ਪੈਕਿੰਗ ਨਹੀਂ



ਕੋਈ ਚਿਪਸ ਬੈਗ ਜਾਂ ਰੈਪਰ ਨਹੀਂ



ਕੋਈ ਰੋਗਨ/ਤਲ ਵਾਲੇ ਕੰਟੇਨਰ ਨਹੀਂ



NO hazardous material containers



ਕੋਈ ਨਰਮ ਜਾਂ ਸਖਤ ਜਿਲਦ ਵਾਲੀਆਂ ਕਿਤਾਬਾਂ ਨਹੀਂ



ਕੋਈ ਪਲਾਸਟਿਕ ਦੇ ਖਿਡੌਣੇ ਨਹੀਂ

ਫੋਰੀ ਨੁਕਤਾ

ਇਨ੍ਹਾਂ 'ਚੋਂ ਬਹੁਤ ਸਾਰੀਆਂ ਵਸਤਾਂ ਡਿੱਪੂ 'ਤੇ ਵਾਪਸ ਕੀਤੀਆਂ ਜਾ ਸਕਦੀਆਂ ਹਨ। ਵਧੇਰੇ ਜਾਣਕਾਰੀ ਲਈ ਸਫਾ 9 ਵੇਖੋ।



ਫੋਰੀ ਨੁਕਤਾ

ਆਪਣੀਆਂ ਚੀਜ਼ਾਂ ਨੂੰ ਸਿੱਧੀਆਂ ਸਪਾਟ ਕਰਨ ਦੁਆਰਾ ਆਪਣੇ ਕਾਰਟ 'ਚ ਵਧੇਰੇ ਥਾਂ ਬਣਾਉ। ਬਕਸੇ, ਦੁੱਧ ਦੀਆਂ ਕੈਨੀਆਂ ਅਤੇ ਬਹੁਤੇ ਰੀਸਾਇਕਲਿੰਗ ਕੰਟੇਨਰ ਕਾਰਟ ਵਿਚ ਵਧੇਰੇ ਸਮਾਨ ਫਿੱਟ ਕਰ ਸਕਣ ਲਈ ਸਿੱਧੇ ਸਪਾਟ ਕੀਤੇ ਜਾ ਸਕਦੇ ਹਨ। ਯਾਦ ਰੱਖੋ ਕਿਸੇ ਨੀਲੇ ਬੈਗ ਦੀ ਲੋੜ ਨਹੀਂ!





ਪ੍ਰਦੂਸ਼ਤਾ

ਰੀਸਾਇਕਲਿੰਗ ਕਾਰਟ ਵਿਚ ਨਾ-ਮਨਜ਼ੂਰ ਸਮੱਗਰੀ ਪਾਉਣਾ ਰੀਸਾਇਕਲਿੰਗ ਦੇ ਅਮਲ 'ਤੇ ਉਲਟਾ ਅਸਰ ਪਾਵੇਗਾ, ਜਿਸ ਨਾਲ ਘੱਟ ਸਮੱਗਰੀ ਰੀਸਾਇਕਲਿੰਗ ਕੀਤੀ ਜਾ ਸਕੇਗੀ। ਨਾ-ਮਨਜ਼ੂਰ ਸਮੱਗਰੀ ਜਿਵੇਂ ਪਲਾਸਟਿਕ, ਗਾਰਬੇਜ਼ ਅਤੇ ਖਤਰਨਾਕ ਸਮੱਗਰੀ (ਬੈਟਰੀਆਂ, ਪ੍ਰੋਪੇਨ ਕੈਨਿਸਟਰ, ਤਿੱਖਾ ਮੈਡੀਕਲ ਸਮਾਨ/ਸੂਈਆਂ), ਵਰਕਰਾਂ ਲਈ ਅਣਸੁਰੱਖਿਅਤ ਹਾਲਾਤ ਪੈਦਾ ਕਰਦੀ, ਅੱਡ ਕਰਨ ਵਾਲੀਆਂ ਮਸ਼ੀਨਾਂ ਦਾ ਨੁਕਸਾਨ ਕਰਦੀ ਅਤੇ ਸਮੱਗਰੀ ਦੀ ਕੁਆਲਿਟੀ ਨੂੰ ਅਤੇ ਉਸਦੀ ਰੀਸਾਇਕਲਿੰਗ ਯੋਗਤਾ ਨੂੰ ਘਟਾਉਂਦੀ ਹੈ। ਇੱਥੋਂ ਤੱਕ ਕਿ ਕੁਝ ਪ੍ਰਾਡਕਟਾਂ ਨਾਲ ਰਹਿ ਜਾਂਦੀ ਪੈਕੇਜਿੰਗ ਵੀ ਪ੍ਰਦੂਸ਼ਤਾ 'ਚ ਵਾਧਾ ਕਰਦੀ ਹੈ, ਇਸ ਲਈ ਆਪਣੇ ਕੰਟੇਨਰਾਂ ਨੂੰ ਕਾਰਟ ਵਿਚ ਸੁੱਟਣ ਤੋਂ ਪਹਿਲਾਂ ਥੋੜਾ ਹੰਗਾਲ ਲਉ। ਪ੍ਰਦੂਸ਼ਤਾ ਨੂੰ ਘਟਾਉਣਾ ਵਧੇਰੇ ਸਮੱਗਰੀ ਨੂੰ ਰੀਸਾਇਕਲ ਕਰ ਸਕਣ ਅਤੇ ਲੈਂਡਫਿੱਲ 'ਚ ਜਾਣ ਤੋਂ ਬਚਾ ਸਕਣ ਲਈ ਸਹਾਈ ਹੋਵੇਗਾ।

ਆਪਣੀ ਪ੍ਰਦੂਸ਼ਤਾ ਨੂੰ ਘਟਾਉ:

- ਯਕੀਨੀ ਬਣਾਉ ਕਿ ਰੀਸਾਇਕਲਿੰਗ ਸਮਾਨ ਨੀਲੇ ਕਾਰਟ 'ਚ ਪਾਏ ਜਾਣ ਤੋਂ ਪਹਿਲਾਂ ਖਾਲੀ, ਸਾਫ ਅਤੇ ਸੁੱਕਿਆ ਹੋਇਆ ਹੋਵੇ।
- ਆਪਣੇ ਕਾਰਟ 'ਚ ਨੀਲੇ ਬੈਗ ਨਾ ਵਰਤੋ। ਵਸਤਾਂ ਸਿੰਧੀਆਂ ਕਾਰਟ ਦੇ ਵਿਚ ਪਾਉ।
- ਭੋਜਨ, ਬਿੰਦੇ ਨਾਲ ਲਿੱਬੜੀਆਂ ਵਸਤਾਂ ਅਤੇ ਤਰਲਾਂ ਨੂੰ ਕਾਰਟ ਵਿਚ ਨਾ ਪਾਉ।
- ਸਮੱਗਰੀ ਨੂੰ ਸਹੀ ਢੰਗ ਨਾਲ ਅੱਡ ਕਰ ਲਉ।
- ਜੇਕਰ ਤੁਹਾਨੂੰ ਪੱਕਾ ਪਤਾ ਨਾ ਲੱਗੇ ਕਿ ਕਿਹੜੀ ਚੀਜ਼ ਕਿੱਥੇ ਜਾਣੀ ਚਾਹੀਦੀ ਹੈ ਤਾਂ abbotsford.ca/wastewizard ਵੇਖੋ। ਵੈਸਟ ਵਿਜ਼ਾਰਡ ਆਨਲਾਈਨ ਉਪਲਬਧ ਹੈ ਅਤੇ ਐਬਟਸਫੋਰਡ ਕਰਬਸਾਈਡ ਕੁਲੈਕਸ਼ਨ ਐਪ 'ਤੇ ਮੁਫਤ ਮਿਲਦਾ ਹੈ।

ਫੌਰੀ ਨੁਕਤਾ

ਕੂੜ-ਕਬਾੜ ਨੂੰ ਸਹੀ ਢੰਗ ਨਾਲ ਅੱਡ ਕਰੋ!

ਜੇਕਰ ਤੁਹਾਡੇ ਰੀਸਾਇਕਲਿੰਗ ਕਾਰਟ ਵਿਚ ਬਹੁਤ ਸਾਰੀ ਗਲਤ ਕਿਸਮ ਦੀ ਸਮੱਗਰੀ ਪਾਈ ਗਈ ਹੈ ਤਾਂ ਹੋ ਸਕਦਾ ਤੁਹਾਡਾ ਕਾਰਟ ਚੁੱਕਿਆ ਨਾ ਜਾਵੇ।



ਆਪਣੀ ਰੀਸਾਇਕਲ ਯੋਗ ਸਮੱਗਰੀ ਨੂੰ ਤਿਆਰ ਕਰੋ



ਢੱਕਣ ਲਾਗ ਦਿਉ



ਕੰਟੇਨਰਾਂ ਨੂੰ ਹੰਗਾਲ (ਖਾਲੀ, ਸਾਫ ਅਤੇ ਸੁੱਕੇ ਹੋਣ)



ਥਾਂ ਦੀ ਬੱਚਤ ਲਈ ਸਮੱਗਰੀ ਨੂੰ ਚਪਟੀ ਸਪਾਟ ਕਰ ਲਉ



ਕੰਟੇਨਰ 'ਚ ਵਸਤਾਂ ਨੂੰ ਖੁਲ੍ਹੀਆਂ ਪਾਉ



ਕੋਈ ਨੀਲੇ ਬੈਗ ਨਹੀਂ



ਕੁਤਰਾ ਕੀਤੇ ਪੇਪਰਾਂ ਨੂੰ ਪਾਰਦਰਸ਼ੀ/ਕਲੀਅਰ ਪਲਾਸਟਿਕ ਬੈਗ 'ਚ ਥੱਨ ਕੇ ਪਾਉ


ਹੋਰ ਰੀਸਾਇਕਲ ਕਰੋ।

ਡਿੱਪੂ ਰੀਸਾਇਕਲਿੰਗ

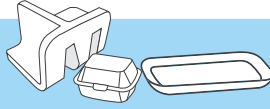
ਇਹ ਵਸਤਾਂ ਸੜਕ ਕਿਨਾਰਿਉਂ ਚੁੱਕਣ ਵਾਲੇ ਪ੍ਰੋਗਰਾਮ 'ਚ ਮਨਜ਼ੂਰ ਨਹੀਂ ਹਨ ਅਤੇ ਇਹ ਕਿਸੇ ਰੀਸਾਇਕਲਿੰਗ ਡਿੱਪੂ ਜਾਂ ਸੁੱਟਣ ਵਾਲੀ ਕਿਸੇ ਹੋਰ ਥਾਂ 'ਤੇ ਮੁਫਤ ਸੁੱਟੀਆਂ ਜਾ ਸਕਦੀਆਂ ਹਨ। abbotsford.ca/wastewizard ਅਤੇ ਇਸ ਕਿਤਾਬਚੇ ਦੇ ਸਫਾ 18 'ਤੇ ਐਬਟਸਫੋਰਡ 'ਚ ਆਪਣੇ ਨੇੜੇ ਦੇ ਡਿੱਪੂ ਸਥਾਨ ਬਾਰੇ ਭਾਲ ਕਰੋ।



ਸ਼ੀਸਾ (ਬੋਤਲਾਂ ਅਤੇ ਮਰਤਬਾਨ)




ਪਲਾਸਟਿਕ ਬੈਗ



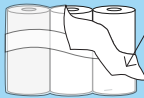
ਫੋਮ ਪੈਕੇਜਿੰਗ (ਫੋਮ ਮੀਟ ਟਰੇਆਂ, ਟੇਕ ਆਊਟ ਕੰਟੇਨਰ, ਕੱਪ ਅਤੇ ਇਲੈਕਟ੍ਰਾਨਿਕਾਂ 'ਚੋਂ ਨਿਕਲੀ ਗੰਦੀਦਾਰ ਪੈਕੇਜਿੰਗ)



ਸਕਰੈਪ ਕੀਤੀ ਧਾਤ



ਬੈਟਰੀਆਂ



ਪਲਾਸਟਿਕ ਓਵਰਰੈਪ



ਪ੍ਰੋਪੇਨ ਟੈਂਕੀਆਂ



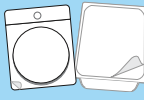
ਰੋਗਨ ਅਤੇ ਸਪਰੇਅ ਪੇਂਟ



ਘੋਲਕ, ਬਲਣਸ਼ੀਲ ਅਤੇ ਕੀਟਨਾਸ਼ਕ



ਕੁੱਕਿੰਗ ਵਾਲਾ ਤੇਲ



ਪਲਾਸਟਿਕ ਸੀਲ ਸਹਿਤ ਲਚਕੀਲੀ ਪੈਕੇਜਿੰਗ




ਜਾਲੀਦਾਰ ਪਲਾਸਟਿਕ ਪੈਕੇਜਿੰਗ



ਵੱਟਦਾਰ ਰੈਪਰ ਅਤੇ ਬੇਗ



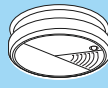
ਜਿੱਪਰ ਵਾਲੇ ਖੜੂਵੇਂ ਥੈਲੇ



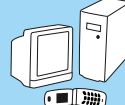
ਬੱਤੀਆਂ ਅਤੇ ਬੱਤੀਆਂ ਦੀਆਂ ਲੜੀਆਂ




ਬਿਜਲੀ ਦੇ ਬਲਬ



ਥਰਮੋਸਟੈਟ ਅਤੇ ਸਮੱਕ ਅਲਾਰਮ



ਛੋਟੇ ਇਲੈਕਟ੍ਰਾਨਿਕਸ ਅਤੇ ਸੈਲ ਫੋਨ



ਸੁਰੱਖਿਆ ਦੇਣ ਵਾਲੀ ਗੈਰ-ਭੋਜਨੀ ਪੈਕੇਜਿੰਗ (ਬਬਲ ਰੈਪ)



ਦਵਾਈਆਂ ਅਤੇ ਤਿੱਖੀਆਂ ਵਸਤਾਂ



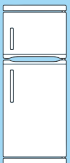
ਛੋਟੇ ਐਪਲਾਇੰਸ ਅਤੇ ਪਾਵਰ ਟੂਲ




ਟਾਇਰ



ਬੈਚਰੇਜ ਕੰਟੇਨਰ



ਵੱਡੇ ਐਪਲਾਇੰਸ



ਕਸਰਤ ਵਾਲੀਆਂ ਮਸ਼ੀਨਾਂ



ਬਾਹਰ ਵਰਤੋਂ ਵਾਲੇ ਪਾਵਰ ਟੂਲ

ਕੰਪੋਸਟਯੋਗ ਸਮੱਗਰੀ ।

ਹਰੇ ਕਾਰਟਾਂ 'ਚ ਮਨਜ਼ੂਰ



ਮੀਟ, ਹੱਡੀਆਂ ਅਤੇ ਮੱਛੀ

ਬਰੈਡ ਅਤੇ ਬੇਕ ਕੀਤੀਆਂ ਚੀਜ਼ਾਂ

ਪਾਸਤਾ ਅਤੇ ਅਨਾਜ

ਫੋਅਰੀ ਉਤਪਾਦਨ

ਪੇਪਰ ਬੈਗ ਅਤੇ ਅੰਦਰਸ

ਫਲ ਅਤੇ ਸਬਜ਼ੀਆਂ

ਅੰਡਿਆਂ ਦੇ ਛਿੱਕੜ, ਆਂਡੇ ਅਤੇ ਗਿਰੀਆਂ ਦੇ ਛਿੱਲਕ

ਪੀਤੀ ਕੱਢੀ ਅਤੇ ਫਿਲਟਰ, ਟੀ ਬੈਗ

ਪਲੇਟਾਂ ਦੀ ਰਹਿੰਦ-ਖੂੰਹਦ

ਸਲਾਦ ਅਤੇ ਡਰੈਸਿੰਗ

ਸੁੱਟਾਯੋਗ ਲੱਕੜੀ ਦੀਆਂ ਵਸਤਾਂ (ਪਾਪਸਿਕਲ ਸਟਿੱਕਾਂ, ਟੁੱਬਪਿਕਸ, ਚੋਪ ਸਟਿੱਕਾਂ ਅਤੇ ਕੱਟਲਰੀ)

ਕੋਂਡੀਮੈਂਟ, ਸੋਸਾਂ, ਗਰੇਵੀ ਅਤੇ ਜੈਮ

ਭੋਜਨ ਨਾਲ ਲਿੱਬੜੇ ਪੇਪਰ

ਥੋੜ੍ਹੀ ਮਾਤਰਾ 'ਚ ਪੇਪਰਾਂ 'ਚ ਜੀਰਿਆ ਬਿੰਦਾ

ਕੱਟਿਆ ਘਾਹ, ਪੱਤੇ ਅਤੇ ਨਦੀਨ

ਟਾਹਣੀਆਂ

ਫੋਰੀ ਨੁਕਤਾ
 ਯਾਰਡ ਦਾ ਵਧੇਰੇ ਕੂੜ-ਕਬਾੜ
ਨੈਟ ਜ਼ੀਰੋ ਵੇਸਟ
 5050 ਗਲੇਡਵਿਨ ਰੋਡ | 604-557-7065
netzerowasteabbotsford.com

ਹਰੇ ਕਾਰਟਾਂ 'ਚ ਮਨਜ਼ੂਰ ਨਹੀਂ



ਕੋਈ ਪਲਾਸਟਿਕ ਬੈਗ ਨਹੀਂ
 (ਇਥੋਂ ਤਕ ਕਿ ਬਾਇਓਡੀਗਰੈਡੇਬਲ ਜਾਂ ਕੰਪੋਸਟੇਬਲ ਪਲਾਸਟਿਕ ਵੀ ਨਹੀਂ।)

ਪਾਲਤੂਆਂ ਦਾ ਕੂੜ-ਕਬਾੜ ਜਾਂ ਬਿੱਲੀਆਂ ਦਾ ਗੰਦ ਮੰਦ ਨਹੀਂ

ਕੋਈ ਡਾਇਪਰ ਨਹੀਂ

ਕੋਈ ਸੈਨੇਟਰੀ ਵਾਈਪ ਜਾਂ ਸਫਾਈ ਵਾਲੇ ਵਾਈਪ ਨਹੀਂ



ਰਸੋਈ ਵਿਚਲੇ ਕੰਟੇਨਰ ਸਬੰਧੀ ਨੁਕਤੇ

ਇਸਨੂੰ ਘੱਟ ਕਰੋ - ਮੁਸ਼ਕ ਅਤੇ ਕੀਟਾਂ ਦੀ ਰੋਕਥਾਮ ਲਈ ਸਭ ਤੋਂ ਸਾਦਾ ਅਤੇ ਸਭ ਤੋਂ ਵੱਧ ਕਾਰਗਰ ਢੰਗ ਪੈਦਾ ਕੀਤੇ ਜਾਂਦੇ ਖਾਧ ਪਦਾਰਥ ਕੂੜ-ਕਬਾੜ ਦੀ ਮਾਤਰਾ ਨੂੰ ਘਟਾਉਣਾ ਹੈ। ਇਸ ਤੋਂ ਵੀ ਵੱਧ, ਖਾਧ ਪਦਾਰਥਾਂ ਦੇ ਕੂੜ-ਕਬਾੜ ਨੂੰ ਘਟਾਉਣ ਦੁਆਰਾ ਤੁਸੀਂ ਆਪਣੇ ਜਲਵਾਯੂ ਦਾ ਪ੍ਰਦੂਸ਼ਣ ਵੀ ਘਟਾ ਰਹੇ ਹੋਵੋਗੇ।

ਇਸ 'ਚ ਅੰਦਰਸ ਲਾਉ - ਆਪਣੇ ਕੰਟੇਨਰ ਅੰਦਰ ਅਖਬਾਰਾਂ, ਪੇਪਰ ਬੈਗ ਜਾਂ ਵਰਤੇ ਹੋਏ ਪੇਪਰ ਟਾਵਲਾਂ ਦੀ ਅੰਦਰਸ ਲਗਾ ਲਉ ਜਿਹੜੀ ਸਿੱਲ ਨੂੰ ਜੀਰ ਲਵੇਗੀ ਅਤੇ ਕੰਟੇਨਰ ਨੂੰ ਸਾਫ ਰੱਖੇਗੀ। ਯਾਦ ਰੱਖੋ ਕਰਬਸਾਈਡ ਪ੍ਰੋਗਰਾਮ 'ਚ ਪਲਾਸਟਿਕ ਬੈਗ ਮਨਜ਼ੂਰ ਨਹੀਂ ਕੀਤੇ ਜਾਂਦੇ!

ਇਸ 'ਤੇ ਢੱਕਣ ਲਾਉ - ਖਾਧ ਪਦਾਰਥਾਂ ਦਾ ਸਾਰਾ ਕੂੜ-ਕਬਾੜ ਹਰ ਸਮੇਂ ਬੰਦ ਢੱਕਣ ਵਾਲੇ ਕੰਟੇਨਰ 'ਚ ਰੱਖੋ।

ਇਸ ਨੂੰ ਡੋਲ੍ਹ ਲਉ - ਖਾਧ ਪਦਾਰਥਾਂ ਦੀ ਰਹਿੰਦ ਖੂੰਹਦ ਚੋਂ ਵਾਧੂ ਤਰਲ ਸਿੱਕ 'ਚ ਡੋਲ੍ਹ ਦਿਉ।

ਇਸ ਨੂੰ ਲਪੇਟ ਲਉ - ਰਸੋਈ ਵਾਲੇ ਕੰਟੇਨਰ 'ਚ ਪਾਉਣ ਤੋਂ ਪਹਿਲਾਂ ਖਾਧ ਪਦਾਰਥਾਂ ਦੀ ਰਹਿੰਦ ਖੂੰਹਦ ਨੂੰ ਅਖਬਾਰ, ਪੇਪਰ ਬੈਗ ਜਾਂ ਵਰਤੇ ਹੋਏ ਟਾਵਲ ਪੇਪਰ 'ਚ ਲਪੇਟ ਲਉ।

ਇਸ ਨੂੰ ਜਮਾਅ ਲਉ - ਮੀਟ ਦੀ ਰਹਿੰਦ ਖੂੰਹਦ ਅਤੇ ਹੋਰ ਗੰਦੀ ਜਾਂ ਮੁਸ਼ਕ ਮਾਰਨ ਵਾਲੀ ਰਹਿੰਦ ਖੂੰਹਦ ਨੂੰ ਕੂੜਾ ਚੁੱਕੇ ਜਾਣ ਵਾਲੇ ਦਿਨ ਤੀਕਰ ਜਮਾਅ ਲਉ।

ਇਸ 'ਚ ਛਿੜਕ ਲਉ - ਮੁਸ਼ਕ ਘਟਾਉਣ ਲਈ ਕੰਟੇਨਰ ਦੇ ਅੰਦਰ ਬੇਕਿੰਗ ਸੋਢਾ ਛਿੜਕ ਲਉ।

ਇਸ ਨੂੰ ਖਾਲੀ ਕਰੋ - ਖਾਧ ਪਦਾਰਥਾਂ ਦੀ ਰਹਿੰਦ ਖੂੰਹਦ ਨੂੰ ਕੰਟੇਨਰ 'ਚ ਬਹੁਤਾ ਲੰਮਾ ਸਮਾਂ ਪਈ ਨਾ ਰਹਿਣ ਦਿਉ। ਮੁਸ਼ਕ ਅਤੇ ਫਰੂਟ ਫਲਾਈਆਂ ਵਰਗੇ ਕੀਟਾਂ ਤੋਂ ਬਚਾਅ ਲਈ ਇਸ ਨੂੰ ਅਕਸਰ ਖਾਲੀ ਕਰਦੇ ਰਹੋ।

ਇਸ ਨੂੰ ਸਾਫ ਕਰੋ - ਆਪਣੇ ਕੰਟੇਨਰ ਨੂੰ ਬਾਕਾਇਦਾ ਰੂਪ 'ਚ ਹੰਗਾਲਦੇ ਜਾਂ ਧੋਂਦੇ ਰਹੋ।



ਫੌਰੀ ਨੁਕਤਾ

ਕਾਰਟ ਨੂੰ ਵਧੇਰੇ ਸਾਫ ਸੁਥਰਾ ਰੱਖਣ ਲਈ ਆਪਣੇ ਖਾਧ ਪਦਾਰਥਾਂ ਦੀ ਰਹਿੰਦ ਖੂੰਹਦ ਨੂੰ ਅਖਬਾਰ 'ਚ ਲਪੇਟੇ ਜਾਂ ਪੇਪਰ ਬੈਗ 'ਚ ਪਾ ਕੇ ਰੱਖੋ!

ਕੰਪੋਸਟੇਬਲਾਂ ਵਾਲੇ ਕਾਰਟ ਬਾਰੇ ਨੁਕਤੇ

ਸੰਭਾਲ ਕੇ ਅਤੇ ਸੁਰੱਖਿਅਤ ਰੱਖੋ - ਭਾਲੂਆਂ ਅਤੇ ਹੋਰ ਜੰਗਲੀ ਜੀਵਾਂ ਦੀ ਪਹੁੰਚ ਤੋਂ ਬਚਾਅ ਲਈ ਆਪਣੇ ਕਾਰਟ ਨੂੰ ਚੰਗੀ ਹਵਾਦਾਰ ਸੁਰੱਖਿਅਤ ਥਾਂ 'ਤੇ ਅੰਦਰ ਰੱਖੋ।

ਇਸ ਨੂੰ ਢੱਕਣ ਦੇ ਕੇ ਰੱਖੋ - ਆਪਣੇ ਕਾਰਟ ਦਾ ਢੱਕਣ ਹਰ ਸਮੇਂ ਬੰਦ ਰੱਖੋ।

ਇਸ 'ਚ ਅੰਦਰਸ ਲਗਾਉ - ਤਰਲਾਂ ਨੂੰ ਘੱਟ ਕਰਨ ਲਈ ਆਪਣੇ ਕਾਰਟ ਅੰਦਰ ਖਾਧ ਪਦਾਰਥਾਂ ਦੀ ਰਹਿੰਦ ਖੂੰਹਦ ਪਾਉਣ ਤੋਂ ਪਹਿਲਾਂ ਉਸ 'ਚ ਅਖਬਾਰਾਂ, ਪਾੜੇ ਹੋਏ ਕਾਰਡਬੋਰਡ ਜਾਂ ਯਾਰਡ ਦੀ ਕਾਂਟ ਛਾਂਟ ਦੀ ਅੰਦਰਸ ਬਣਾ ਲਉ।

ਇਸ 'ਚ ਤਹਿਆਂ ਬਣਾਉ - ਆਪਣੇ ਕਾਰਟ ਅੰਦਰਲੀ ਸਮੱਗਰੀ ਨੂੰ ਖਾਧ ਪਦਾਰਥਾਂ ਅਤੇ ਸੁੱਕੇ ਪੱਤਿਆਂ, ਸੁੱਕੇ ਕੱਟੇ ਘਾਹ ਜਾਂ ਯਾਰਡ ਦੀ ਹੋਰ ਕਾਂਟ ਛਾਂਟ ਦੀਆਂ ਬਦਲਵੀਆਂ ਤਹਿਆਂ ਬਣਾਉਣ ਦੁਆਰਾ ਸੁੱਕਿਆਂ ਰੱਖੋ।

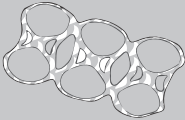
ਇਹਨੂੰ ਬਾਹਰ ਰੱਖੋ - ਕੂੜਾ ਚੁੱਕੇ ਜਾਣ ਵਾਸਤੇ ਕਾਰਟ ਨੂੰ ਬਾਹਰ ਰੱਖੋ ਭਾਵੇਂ ਕਿ ਉਹ ਪੂਰਾ ਭਰਿਆ ਨਾ ਵੀ ਹੋਵੇ।

ਇਸਨੂੰ ਟਰੀਟ ਕਰੋ - ਜੇਕਰ ਜਾਨਵਰਾਂ ਨੇ ਤੁਹਾਡੇ ਕਾਰਟ ਨੂੰ ਚੁੱਬਿਆ ਹੈ ਤਾਂ ਚੰਬੇ ਹੋਏ ਥਾਂ 'ਤੇ ਪੈਪਰਮਿੰਟ ਤੇਲ, ਕੌੜੀ ਸੋਸ, ਕਾਯੇਨ ਜਾਂ ਚਿੱਲੀ ਮਿਰਚ ਮਲੋ। ਲੂਣ ਅਤੇ ਸਿਰਕੇ ਦੀ ਵਰਤੋਂ ਨਾਲ ਕੀੜਿਆਂ ਨੂੰ ਖਤਮ ਕਰੋ।

ਇਸਨੂੰ ਸਾਫ ਕਰੋ - ਥੋੜ੍ਹੇ ਥੋੜ੍ਹੇ ਚਿਰ ਬਾਦ ਆਪਣੇ ਕਾਰਟ ਨੂੰ ਸਾਬਣ ਜਾਂ ਸਿਰਕੇ ਤੇ ਪਾਣੀ ਦੇ ਘੋਲ ਨਾਲ ਹੰਗਾਲੋ ਜਾਂ ਸਾਫ ਕਰੋ। ਧੋਣ ਵਾਲੇ ਘੋਲ ਨੂੰ ਘਾਹ, ਬੱਜਰੀ ਜਾਂ ਆਪਣੀ ਟਾਇਲਟ 'ਚ ਡੋਲ੍ਹ ਦਿਉ।

ਗਾਰਬੇਜ਼।

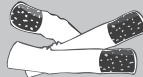
ਸੁਰਮੇ ਰੰਗੇ ਕਾਰਟਾਂ 'ਚ ਮਨਜ਼ੂਰ ਸਮਾਨ



6 ਪੈਕ ਬੈਵਰੇਜ਼ ਕੈਨਾਂ ਤੋਂ ਲਥੇ ਪਲਾਸਟਿਕ ਚਿੰਗ



ਟੁੱਟੀ ਹੋਈ ਚੀਜ਼ਾਂ ਜਾਂ ਕੱਚ ਦੇ ਬਰਤਨ



ਸਿਗਰਟਾਂ ਦੇ ਟੋਟੇ ਅਤੇ ਸੁਆਹ



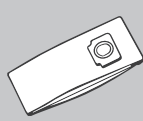
ਡਾਇਪਰ (ਬੈਗ 'ਚ ਬੰਨ੍ਹੇ ਹੋਏ)



ਡਰਾਇਅਰ ਲਿੰਟ ਅਤੇ ਡਰਾਇਅਰ ਸ਼ੀਟਾਂ



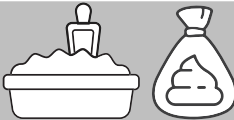
ਬੇਬੀ ਵਾਈਪ ਅਤੇ ਕਲੀਨਿੰਗ ਵਾਈਪ



ਵੈਕਿਯੂਮ ਕਲੀਨਰ ਬੈਗ ਅਤੇ ਕੂੜਾ



ਪਲਾਸਟਿਕ ਹੈਂਗਰ



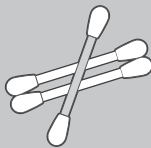
ਬਿੱਲੀਆਂ ਦਾ ਗੰਦ ਮੰਦ ਅਤੇ ਪਾਲਤੂਆਂ ਦਾ ਕੂੜਾ-ਕਬਾੜ (ਬੈਗ 'ਚ ਬੰਨ੍ਹੇ ਹੋਏ)



ਪੀ ਵੀ ਸੀ/ਵਿਨਾਇਲ (ਪੀ ਵੀ ਸੀ ਪਾਈਜ਼ ਅਤੇ ਵਿਨਾਇਲ ਸਾਈਡਿੰਗ)



ਕੰਪੋਸਟਯੋਗ ਅਤੇ ਬਾਇਓਡੀਗਰੇਡੇਬਲ ਪਲਾਸਟਿਕ ਬੈਗ



ਰੁੰ ਦੇ ਗੋਲੇ, ਫੰਬੇ, ਡੈਂਟਲ ਫਲਾਸ ਅਤੇ ਸੈਨੇਟਰੀ ਉਤਪਾਦਨ



ਸੁੱਟਣਯੋਗ ਮਾਸਕ ਅਤੇ ਦਸਤਾਨੇ



ਪਲਾਸਟਿਕ ਟੁੱਥਬਰੱਸ ਅਤੇ ਟੁੱਥਪੇਸਟ ਟਿਊਬਾਂ

ਫੋਰੀ ਨੁਕਤਾ

ਕਈ ਚੀਜ਼ਾਂ ਸੁੱਟ ਦੇਣ ਦੀ ਬਜਾਏ ਚੈਰਿਟੀ ਨੂੰ ਦਾਨ ਜਾਂ ਰੀਸਾਈਕਲ ਕੀਤੀਆਂ ਜਾ ਸਕਦੀਆਂ ਹਨ। ਆਉ ਆਪਾਂ ਲੈਂਡਫਿਲ 'ਚ ਜਾਣ ਵਾਲੇ ਕੂੜਾ-ਕਬਾੜ ਦੀ ਮਾਤਰਾ ਨੂੰ ਘਟਾਉਣ ਲਈ ਆਪਣਾ ਹਿੱਸਾ ਅਦਾ ਕਰੀਏ।



ਜੰਗਲੀ ਜਾਨਵਰਾਂ ਦੇ ਹੁੰਦਿਆਂ ਹੋਇਆਂ ਨਾਲ ਵੱਸਣਾ

ਬਹੁਤ ਸਾਰੇ ਜੰਗਲੀ ਜਾਨਵਰ ਜੋ ਐਬਟਸਫੋਰਡ 'ਚ ਟੱਕਰਦੇ ਹਨ ਉਨ੍ਹਾਂ ਨੂੰ ਆਪਣਾ ਕੂੜਾ ਕਬਾੜ ਅਤੇ ਉਨ੍ਹਾਂ ਨੂੰ ਸੱਦਾ ਦੇਣ ਵਾਲੇ ਹੋਰ ਪਦਾਰਥਾਂ ਨੂੰ ਸਹੀ ਢੰਗ ਨਾਲ ਨਿਪਟਾਉਣ ਦੀ ਆਪਣੀ ਜ਼ਿੰਮੇਵਾਰੀ ਸਮਝਣ ਦੁਆਰਾ ਰੋਕ ਸਕਦੇ ਹਾਂ। ਜੰਗਲੀ ਜੀਵ ਦਿਸਣ ਜਾਂ ਭਾਲੂਆਂ ਅਤੇ ਕੂਗਰਾਂ ਦੇ ਟੱਕਰਨ ਦੀ ਕੰਜ਼ਰਵੇਸ਼ਨ ਅਫਸਰ ਸਰਵਿਸ ਦੀ ਰਿਪੋਰਟਿੰਗ ਲਾਈਨ 1-877-952-7277 'ਤੇ ਝਟਪਟ ਰਿਪੋਰਟ ਕਰਨੀ ਚਾਹੀਦੀ ਹੈ।

ਗਾਰਬੇਜ਼ ਅਤੇ ਖਾਧ ਪਦਾਰਥਾਂ ਦੀ ਰਹਿੰਦ ਖੁੰਹਦ ਨਾਲ ਕਿਵੇਂ ਨਿਪਟਣਾ ਹੈ

ਇਸ ਨੂੰ ਘਟਾਉ - ਗਾਰਬੇਜ਼ ਨਾਲ ਨਿਪਟਣ ਲਈ ਪਹਿਲੀ ਗੱਲ ਕਿ ਇਸਨੂੰ ਬਣਨ ਨਾ ਦਿੱਤਾ ਜਾਵੇ। ਗਾਰਬੇਜ਼ ਅਤੇ ਖਾਧ ਪਦਾਰਥਾਂ ਦੇ ਕੂੜਾ-ਕਬਾੜ ਦੇ ਪੈਦਾ ਹੋਣ ਨੂੰ ਰੋਕਣ ਨਾਲ ਉਹ ਸਮੱਗਰੀ ਘੱਟ ਕਰਨ 'ਚ ਮਦਦ ਮਿਲੇਗੀ ਜਿਸ ਨਾਲ ਤੁਹਾਨੂੰ ਨਿਪਟਣਾ ਹੁੰਦਾ ਹੈ।

ਇਸ ਨੂੰ ਸਟੋਰ ਕਰੋ - ਕੂੜਾ ਚੁੱਕੇ ਜਾਣ ਦੀ ਸਵੇਰ ਤੋਂ ਪਹਿਲਾਂ ਤੱਕ ਸੜਕ ਕਿਨਾਰੇ ਰੱਖੀ ਜਾਣ ਵਾਲੀ ਸਮੱਗਰੀ ਨੂੰ ਅੰਦਰਵਾਰ ਜਾਂ ਕਿਸੇ ਸੁਰੱਖਿਅਤ ਥਾਂ 'ਤੇ ਰੱਖੀ ਰੱਖੋ।

ਇਸਨੂੰ ਜਮਾਅ ਲਉ - ਮੁਸ਼ਕ ਨੂੰ ਘਟਾਉਣ 'ਚ ਮਦਦ ਵਾਸਤੇ ਕੂੜਾ ਚੁੱਕੇ ਜਾਣ ਦੇ ਦਿਨ ਤੱਕ ਖਾਧ ਪਦਾਰਥਾਂ ਦੀ ਰਹਿੰਦ ਖੁੰਹਦ ਨੂੰ ਜਮਾਅ ਲਉ। ਮੁਸ਼ਕ ਅਤੇ ਖਿਲਾਰਾ ਘੱਟ ਕਰਨ ਲਈ ਤੁਸੀਂ ਖਾਧ ਪਦਾਰਥਾਂ ਦੀ ਰਹਿੰਦ ਖੁੰਹਦ ਨੂੰ ਅਖਬਾਰਾਂ ਜਾਂ ਪੇਪਰ ਬੈਗਾਂ 'ਚ ਲਪੇਟਣਾ ਵੀ ਟਰਾਈ ਕਰ ਸਕਦੇ ਹੋ।

ਇਸਨੂੰ ਸਾਫ ਕਰੋ - ਕੂੜਾ ਚੁੱਕੇ ਜਾਣ ਤੋਂ ਬਾਦ ਹਲਕੇ ਸਾਬਣ ਜਾਂ ਸਿਰਕੇ ਨਾਲ ਕੰਟੇਨਰ ਨੂੰ ਹੰਗਾਲੋ ਜਾਂ ਧੋ ਲਉ। ਇਸ ਨਾਲ ਮੁਸ਼ਕ ਨੂੰ ਘਟਾਉਣ 'ਚ ਮਦਦ ਮਿਲੇਗੀ।

ਆਪਣੇ ਵੱਲ ਖਿੱਚਣ ਵਾਲੇ ਹੋਰ ਪਦਾਰਥਾਂ ਦਾ ਪ੍ਰਬੰਧਨ ਕਿਵੇਂ ਕਰਨਾ



ਬਾਹਰ ਰੱਖੇ ਫਰਿਜ਼ਾਂ ਅਤੇ ਫਰੀਜ਼ਰਾਂ ਨੂੰ ਚੁੱਕ ਲਉ



ਕੁੱਤਿਆਂ ਦੇ ਖਾਣੇ ਨੂੰ ਅੰਦਰਵਾਰ ਰੱਖੋ



ਅਪਰੈਲ - ਨਵੰਬਰ ਤੱਕ ਪੰਛੀਆਂ ਦੇ ਫੀਡਰ ਹਟਾ ਲਉ



ਜਦੋਂ ਫਲ ਪੱਕਣ ਤਾਂ ਜਲਦੀ ਜਲਦੀ ਤੋੜ ਲਉ



ਵਰਤਣ ਤੋਂ ਮਗਰੋਂ ਬਾਰਬਿਕਿਊ ਸਾਫ ਕਰੋ



ਜ਼ੁੰਮੇਵਾਰੀ ਸਹਿਤ ਕੰਪੋਸਟ ਕਰੋ



ਫੌਰੀ ਨੁਕਤਾ

ਭਾਲੂਆਂ ਪ੍ਰਤਿ ਸਾਵਧਾਨ ਰਹੋ! ਮਨੁੱਖਾਂ ਅਤੇ ਜੰਗਲੀ ਜਾਨਵਰਾਂ ਦੇ ਸੰਪਰਕ ਨੂੰ ਘਟਾਉਣ ਲਈ ਹੋਰ ਨੁਕਤੇ ਵੇਖਣ ਵਾਸਤੇ wildsafefbc.com 'ਤੇ ਜਾਓ।

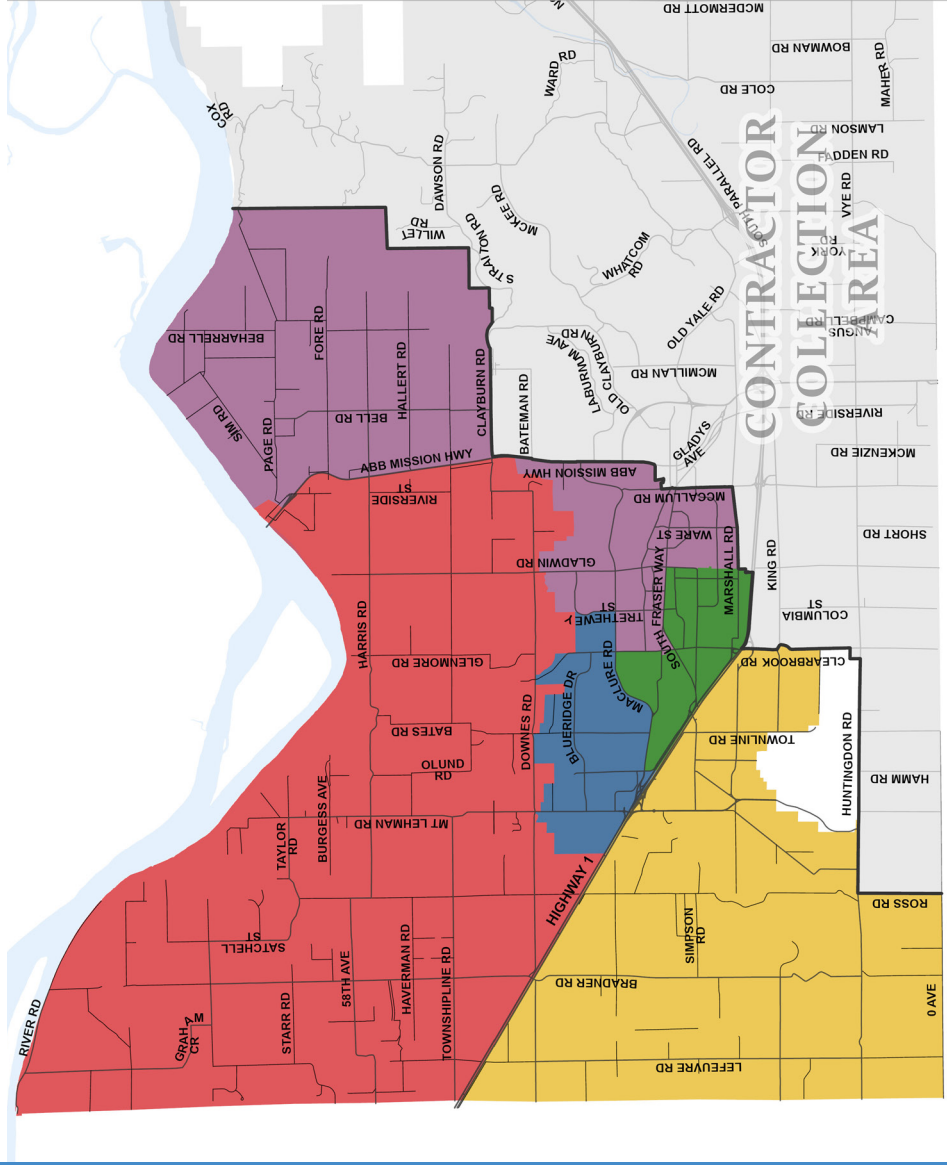
2021 ਕੁਲੈਕਸ਼ਨ ਕੈਲੰਡਰ: ਸਿਟੀ ਕੁਲੈਕਸ਼ਨ

ਰੰਗਦਾਰ ਖੇਤਰਾਂ 'ਚ ਵੇਖੋ ਕਿ ਤੁਹਾਡਾ ਘਰ ਕਿੱਥੇ ਸਥਿਤ ਹੈ।

ਕੁਝ ਚੁੱਕਣ ਵਾਲੇ ਦਿਨਾਂ ਬਾਰੇ ਜਾਣਨ ਲਈ ਅਗਲੇ ਸਥੇ 'ਤੇ ਦਿੱਤੇ ਰੰਗਾਂ ਦੇ ਕੋਡ ਵਾਲੇ ਕੈਲੰਡਰ 'ਤੇ ਵੇਖੋ।

ਤੁਸੀਂ ਆਪਣਾ ਜ਼ੋਨ abbotsford.ca/collectionschedule 'ਤੇ ਆਨਲਾਈਨ ਵੀ ਵੇਖ ਸਕਦੇ ਹੋ।

ਇਨਕੁਆਰੀਆਂ ਲਈ:
ਸਿਟੀ ਕੁਲੈਕਸ਼ਨ
604-864-5640
waste@abbotsford.ca



2021 ਕੁਲੈਕਸ਼ਨ

ਕੈਲੰਡਰ:

ਸਿਟੀ ਕੁਲੈਕਸ਼ਨ

ਨਵਾਂ ਕਾਰਟ ਪ੍ਰੋਗਰਾਮ 19 ਅਪਰੈਲ

2021 ਨੂੰ ਸ਼ੁਰੂ ਹੋਵੇਗਾ।

ਕੁਝ ਚੁੱਕੇ ਜਾਣ ਦਾ ਤੁਹਾਡਾ ਦਿਨ ਉੱਪਰਲੇ ਨਾਂਕੇ 'ਚ ਪਛਾਣ ਕੀਤੇ ਤੁਹਾਡੇ ਰੰਗਦਾਰ ਜ਼ੋਨ 'ਤੇ ਆਧਾਰਿਤ ਹੋਵੇਗਾ।

ਗਾਰਬੇਜ਼ ਗੋਲ ਚੱਕਰ ਲੰਗੇ ਦਿਨਾਂ 'ਤੇ ਚੁੱਕਿਆ ਜਾਂਦਾ ਹੈ।

ਰੀਸਾਇਕਲਿੰਗ ਵਰਗਾਕਾਰ ਲੰਗੇ ਵਾਲੇ ਦਿਨਾਂ 'ਤੇ ਚੁੱਕਿਆ ਜਾਂਦਾ ਹੈ।

ਕੰਪੋਸਟਯੋਗ ਸਮਾਨ ਹਰ ਹਫ਼ਤੇ ਚੁੱਕਿਆ ਜਾਂਦਾ ਹੈ।

ਸੁਰਮੇ ਰੰਗੇ ਬਕਸਿਆਂ ਨਾਲ ਦਰਜਾਏ ਗਏ ਸਰਕਾਰੀ ਛੁੱਟੀਆਂ ਦੇ ਦਿਨਾਂ 'ਤੇ ਕੋਈ ਕੁਝ ਨਹੀਂ ਚੁੱਕਿਆ ਜਾਵੇਗਾ।

Never miss a collection day! Download the free **Abbotsford Curbside Collection app** to get collection day reminders and service alerts.



abbotsford.ca/waste

APRIL

| S | M | T | W | Th | F | S |
|----|----|----|----|----|----|----|
| | | | 1 | 2 | 3 | |
| 4 | 5 | 6 | 7 | 8 | 9 | 10 |
| 11 | 12 | 13 | 14 | 15 | 16 | 17 |
| 18 | 19 | 20 | 21 | 22 | 23 | 24 |
| 25 | 26 | 27 | 28 | 29 | 30 | |

JULY

| S | M | T | W | Th | F | S |
|----|----|----|----|----|----|----|
| | | 1 | 2 | 3 | | |
| 4 | 5 | 6 | 7 | 8 | 9 | 10 |
| 11 | 12 | 13 | 14 | 15 | 16 | 17 |
| 18 | 19 | 20 | 21 | 22 | 23 | 24 |
| 25 | 26 | 27 | 28 | 29 | 30 | 31 |

MAY

| S | M | T | W | Th | F | S |
|----|----|----|----|----|----|----|
| | | | | | | 1 |
| 2 | 3 | 4 | 5 | 6 | 7 | 8 |
| 9 | 10 | 11 | 12 | 13 | 14 | 15 |
| 16 | 17 | 18 | 19 | 20 | 21 | 22 |
| 23 | 24 | 25 | 26 | 27 | 28 | 29 |
| 30 | 31 | | | | | |

AUGUST

| S | M | T | W | Th | F | S |
|----|----|----|----|----|----|----|
| 1 | 2 | 3 | 4 | 5 | 6 | 7 |
| 8 | 9 | 10 | 11 | 12 | 13 | 14 |
| 15 | 16 | 17 | 18 | 19 | 20 | 21 |
| 22 | 23 | 24 | 25 | 26 | 27 | 28 |
| 29 | 30 | 31 | | | | |

JUNE

| S | M | T | W | Th | F | S |
|----|----|----|----|----|----|----|
| | | 1 | 2 | 3 | 4 | 5 |
| 6 | 7 | 8 | 9 | 10 | 11 | 12 |
| 13 | 14 | 15 | 16 | 17 | 18 | 19 |
| 20 | 21 | 22 | 23 | 24 | 25 | 26 |
| 27 | 28 | 29 | 30 | | | |

SEPTEMBER

| S | M | T | W | Th | F | S |
|----|----|----|----|----|----|----|
| | | | 1 | 2 | 3 | 4 |
| 5 | 6 | 7 | 8 | 9 | 10 | 11 |
| 12 | 13 | 14 | 15 | 16 | 17 | 18 |
| 19 | 20 | 21 | 22 | 23 | 24 | 25 |
| 26 | 27 | 28 | 29 | 30 | | |

OCTOBER

| S | M | T | W | Th | F | S |
|----|----|----|----|----|----|----|
| | | | | 1 | 2 | |
| 3 | 4 | 5 | 6 | 7 | 8 | 9 |
| 10 | 11 | 12 | 13 | 14 | 15 | 16 |
| 17 | 18 | 19 | 20 | 21 | 22 | 23 |
| 24 | 25 | 26 | 27 | 28 | 29 | 30 |
| 31 | | | | | | |

NOVEMBER

| S | M | T | W | Th | F | S |
|----|----|----|----|----|----|----|
| | 1 | 2 | 3 | 4 | 5 | 6 |
| 7 | 8 | 9 | 10 | 11 | 12 | 13 |
| 14 | 15 | 16 | 17 | 18 | 19 | 20 |
| 21 | 22 | 23 | 24 | 25 | 26 | 27 |
| 28 | 29 | 30 | | | | |

DECEMBER

| S | M | T | W | Th | F | S |
|----|----|----|----|----|----|----|
| | | | 1 | 2 | 3 | 4 |
| 5 | 6 | 7 | 8 | 9 | 10 | 11 |
| 12 | 13 | 14 | 15 | 16 | 17 | 18 |
| 19 | 20 | 21 | 22 | 23 | 24 | 25 |
| 26 | 27 | 28 | 29 | 30 | 31 | |

ਵਪੀਕ ਕੈਲੰਡਰ abbotsford.ca/collectionschedule ਤੋਂ ਆਨਲਾਈਨ 'ਤੇ ਛਾਪੇ ਜਾ ਸਕਦੇ ਹਨ।

2021 ਕੁਲੈਕਸ਼ਨ ਕੈਲੰਡਰ:

ਕਾਂਟਰੈਕਟਰ ਕੁਲੈਕਸ਼ਨ

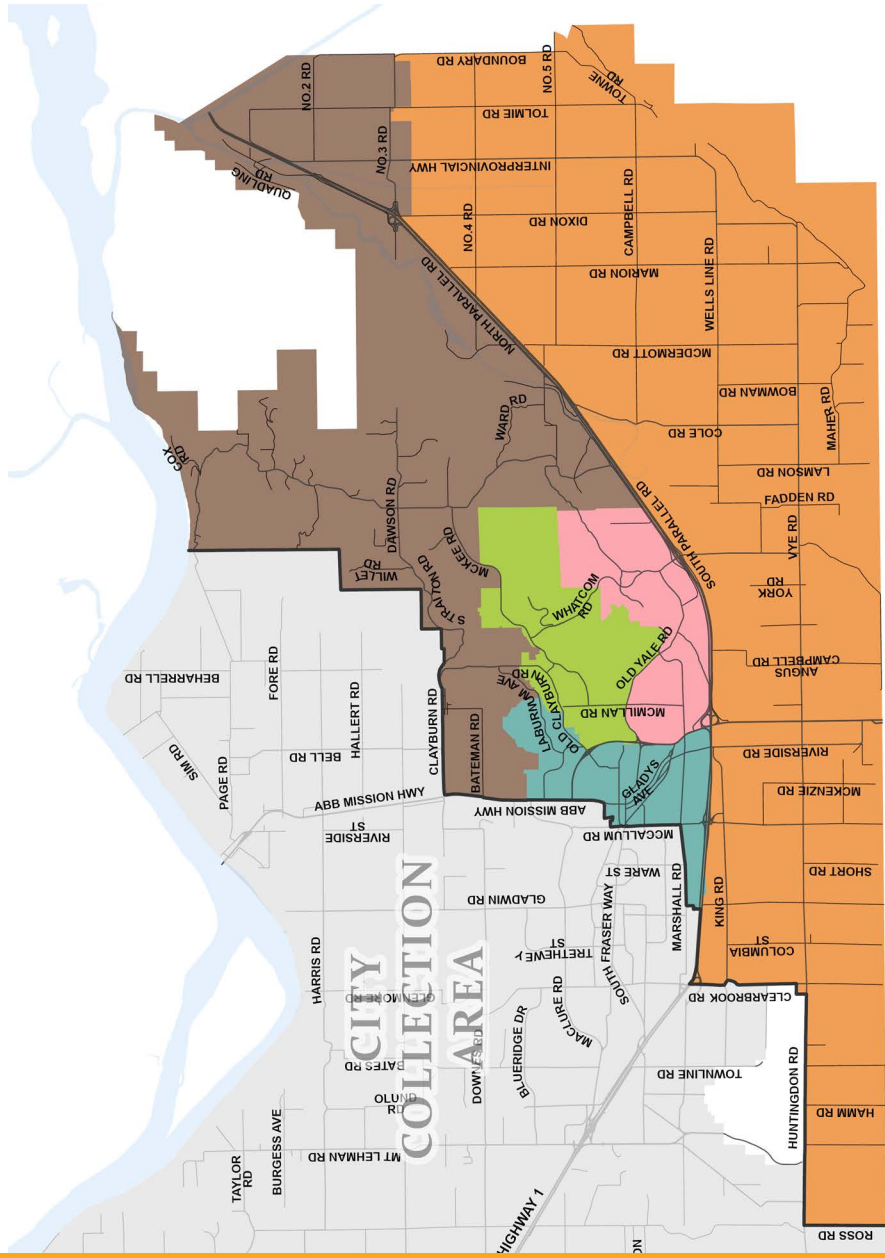
ਰੰਗਦਾਰ ਖੇਤਰਾਂ 'ਚ ਵੇਸੋ ਕਿ ਤੁਹਾਡਾ ਘਰ ਕਿੱਥੇ ਸਥਿਤ ਹੈ।

ਤੁਹਾ ਚੁੱਕਣ ਵਾਲੇ ਦਿਨਾਂ ਬਾਰੇ ਜਾਣਨ ਲਈ ਅਗਲੇ ਸਫੇ 'ਤੇ ਦਿੱਤੇ ਰੰਗਾਂ ਦੇ ਕੋਡ ਵਾਲੇ ਕੋਲੰਡਰ ਨੂੰ ਵੇਖੋ।

ਤੁਸੀਂ ਆਪਣਾ ਜ਼ੋਨ abbotsford.ca/collectionschedule 'ਤੇ

ਆਨਲਾਈਨ ਵੀ ਵੇਚ ਸਕਦੇ ਹੋ।

ਤਿਨਹੁਆਰੀਆਂ ਲਈ:
ਕਾਂਟਰੈਕਟਰ ਕੁਲੈਕਸ਼ਨ
604-864-5640
waste@abbotsford.ca



2021 ਕੁਲੈਕਸ਼ਨ ਕੈਲੰਡਰ:

ਕਾਟਰੈਕਟਰ ਕੁਲੈਕਸ਼ਨ

ਨਵਾਂ ਕਾਰਟ ਪ੍ਰੋਗਰਾਮ **19 ਅਪਰੈਲ**
2021 ਨੂੰ ਸ਼ੁਰੂ ਹੋਵੇਗਾ।

ਕੁਝ ਚੁੱਕੇ ਜਾਣ ਦਾ ਤੁਹਾਡਾ ਦਿਨ ਉਪਰਲੇ ਨਕਸ਼ੇ 'ਚ ਪਛਾਣ ਕੀਤੇ ਤੁਹਾਡੇ ਰੰਗਦਾਰ ਜ਼ੋਨ 'ਤੇ ਆਧਾਰਿਤ ਹੋਵੇਗਾ।

ਗਾਰਬੇਜ਼ ਗੋਲ ਚੱਕਰ ਲੰਗੇ ਦਿਨਾਂ 'ਤੇ ਚੁੱਕਿਆ ਜਾਂਦਾ ਹੈ।

ਰੀਸਾਇਕਲਿੰਗ ਵਰਗਾਕਾਰ ਲੰਗੇ ਵਾਲੇ ਦਿਨਾਂ 'ਤੇ ਚੁੱਕਿਆ ਜਾਂਦਾ ਹੈ।

ਕੰਪੋਸਟਯੋਗ ਸਮਾਨ ਹਰ ਹਫਤੇ ਚੁੱਕਿਆ ਜਾਂਦਾ ਹੈ।

ਸੁਰਮੇ ਰੰਗੇ ਬਕਸਿਆਂ ਨਾਲ ਦਰਸਾਏ ਗਏ ਸਰਕਾਰੀ ਫੁੱਟੀਆਂ ਦੇ ਦਿਨਾਂ 'ਤੇ ਕੋਈ ਕੁਝ ਨਹੀਂ ਚੁੱਕਿਆ ਜਾਵੇਗਾ।

Never miss a collection day! Download the free **Abbotsford Curbside Collection app** to get collection day reminders and service alerts.



abbotsford.ca/waste

APRIL

| S | M | T | W | Th | F | S |
|----|----|----|----|----|----|----|
| | | | 1 | 2 | 3 | |
| 4 | 5 | 6 | 7 | 8 | 9 | 10 |
| 11 | 12 | 13 | 14 | 15 | 16 | 17 |
| 18 | 19 | 20 | 21 | 22 | 23 | 24 |
| 25 | 26 | 27 | 28 | 29 | 30 | |

JULY

| S | M | T | W | Th | F | S |
|----|----|----|----|----|----|----|
| | | 1 | 2 | 3 | | |
| 4 | 5 | 6 | 7 | 8 | 9 | 10 |
| 11 | 12 | 13 | 14 | 15 | 16 | 17 |
| 18 | 19 | 20 | 21 | 22 | 23 | 24 |
| 25 | 26 | 27 | 28 | 29 | 30 | 31 |

MAY

| S | M | T | W | Th | F | S |
|----|----|----|----|----|----|----|
| | | | | | | 1 |
| 2 | 3 | 4 | 5 | 6 | 7 | 8 |
| 9 | 10 | 11 | 12 | 13 | 14 | 15 |
| 16 | 17 | 18 | 19 | 20 | 21 | 22 |
| 23 | 24 | 25 | 26 | 27 | 28 | 29 |
| 30 | 31 | | | | | |

AUGUST

| S | M | T | W | Th | F | S |
|----|----|----|----|----|----|----|
| 1 | 2 | 3 | 4 | 5 | 6 | 7 |
| 8 | 9 | 10 | 11 | 12 | 13 | 14 |
| 15 | 16 | 17 | 18 | 19 | 20 | 21 |
| 22 | 23 | 24 | 25 | 26 | 27 | 28 |
| 29 | 30 | 31 | | | | |

JUNE

| S | M | T | W | Th | F | S |
|----|----|----|----|----|----|----|
| | | 1 | 2 | 3 | 4 | 5 |
| 6 | 7 | 8 | 9 | 10 | 11 | 12 |
| 13 | 14 | 15 | 16 | 17 | 18 | 19 |
| 20 | 21 | 22 | 23 | 24 | 25 | 26 |
| 27 | 28 | 29 | 30 | | | |

SEPTEMBER

| S | M | T | W | Th | F | S |
|----|----|----|----|----|----|----|
| | | | 1 | 2 | 3 | 4 |
| 5 | 6 | 7 | 8 | 9 | 10 | 11 |
| 12 | 13 | 14 | 15 | 16 | 17 | 18 |
| 19 | 20 | 21 | 22 | 23 | 24 | 25 |
| 26 | 27 | 28 | 29 | 30 | | |

OCTOBER

| S | M | T | W | Th | F | S |
|----|----|----|----|----|----|----|
| | | | | 1 | 2 | |
| 3 | 4 | 5 | 6 | 7 | 8 | 9 |
| 10 | 11 | 12 | 13 | 14 | 15 | 16 |
| 17 | 18 | 19 | 20 | 21 | 22 | 23 |
| 24 | 25 | 26 | 27 | 28 | 29 | 30 |
| 31 | | | | | | |

NOVEMBER

| S | M | T | W | Th | F | S |
|----|----|----|----|----|----|----|
| | 1 | 2 | 3 | 4 | 5 | 6 |
| 7 | 8 | 9 | 10 | 11 | 12 | 13 |
| 14 | 15 | 16 | 17 | 18 | 19 | 20 |
| 21 | 22 | 23 | 24 | 25 | 26 | 27 |
| 28 | 29 | 30 | | | | |

DECEMBER

| S | M | T | W | Th | F | S |
|----|----|----|----|----|----|----|
| | | | 1 | 2 | 3 | 4 |
| 5 | 6 | 7 | 8 | 9 | 10 | 11 |
| 12 | 13 | 14 | 15 | 16 | 17 | 18 |
| 19 | 20 | 21 | 22 | 23 | 24 | 25 |
| 26 | 27 | 28 | 29 | 30 | 31 | |

ਵਪੀਕ ਕੈਲੰਡਰ abbotsford.ca/collectionschedule ਤੋਂ ਆਨਲਾਈਨ 'ਤੇ ਛਾਪੇ ਜਾ ਸਕਦੇ ਹਨ।

ਵਧੀਕ ਸਮੱਗਰੀ

ਯਾਦ ਪੱਤਰ: ਸਾਰੇ ਰੀਸਾਇਕਲਿੰਗ ਡਿੱਪੂ ਇਕੋ ਤਰ੍ਹਾਂ ਦੀਆਂ ਹੀ ਚੀਜ਼ਾਂ ਮਨਜ਼ੂਰ ਨਹੀਂ ਕਰਦੇ। ਜਾਣ ਤੋਂ ਪਹਿਲਾਂ ਫੋਨ ਕਰਕੇ ਪੁੱਛ ਲਉ ਕਿ ਹਰੇਕ ਲੁਕੇਸ਼ਨ 'ਤੇ ਕੀ ਕੀ ਮਨਜ਼ੂਰ ਕੀਤਾ ਜਾਂਦਾ ਹੈ ਜਾਂ abbotsford.ca/wastewizard 'ਤੇ ਜਾ ਕੇ ਵੇਸਟ ਵਿਜ਼ਾਰਡ ਦੀ ਵਰਤੋਂ ਕਰੋ।



ਰੀਸਾਇਕਲਿੰਗ ਡਿੱਪੋ

ਐਬਟਸਫੋਰਡ ਬੋਟਲ ਡਿੱਪੋ
33236 ਵਾਲਸ਼ ਐਵੇਨਿਊ
604-853-7770

ਮੋਅ'ਜ਼ ਬੋਟਲ ਡਿੱਪੋ
2625 ਗਲੈਡਿਸ ਐਵੇਨਿਊ
604-859-1979

ਐਬਟਸਫੋਰਡ ਮਿਸ਼ਨ ਰੀਸਾਇਕਲਿੰਗ ਡਿੱਪੋ (ਅੰਧ)
33670 ਵੈਲੀ ਰੋਡ
604-850-3551

ਆਰ ਐਂਡ ਟੀ ਰੀਸਾਇਕਲੇਬਲਜ਼ ਐਂਡ ਬੋਟਲ ਡਿੱਪੋ
ਯੂਨਿਟ 23 - 31550 ਸਾਊਥ ਫਰੇਜ਼ਰ ਵੇਅ
604-852-6092

ਐਬਰਡੀਨ ਰੀਸਾਇਕਲਿੰਗ ਸੈਂਟਰ
28789 ਫਰੇਜ਼ਰ ਹਾਈਵੇਅ
604-857-8808

ਰਿਜਨਲ ਰੀਸਾਇਕਲਿੰਗ ਐਬਟਸਫੋਰਡ
750 ਰਿਵਰਸਾਈਡ ਰੋਡ
1-855-701-7171

ਐਲਡਰਗਰੋਵ ਰਿਟਰਨ-ਇਟ ਡਿੱਪੋ
27482 ਫਰੇਜ਼ਰ ਹਾਈਵੇਅ
604-856-2992



ਯਾਰਡ ਦਾ ਕੂੜਾ ਕਬਾੜਾ ਸੁੱਟਣਾ

ਨੋਟ: ਕਿਰਪਾ ਕਰਕੇ ਕੰਪੋਸਟਿੰਗ ਫੈਸਿਲਿਟੀ ਨੂੰ ਸੰਪਰਕ ਕਰਕੇ ਖੁੱਲ੍ਹਣ ਦੇ ਸਮੇਂ ਅਤੇ ਰੇਟਾਂ ਬਾਰੇ ਪੱਕਾ ਪਤਾ ਕਰ ਲਉ। ਇਸ ਫੈਸਿਲਿਟੀ 'ਤੇ ਯਾਰਡ ਵੇਸਟ ਕੂਪਨ ਵੀ ਮਨਜ਼ੂਰ ਕੀਤੇ ਜਾਂਦੇ ਹਨ।

ਨੈੱਟ ਜ਼ੀਰੋ ਵੇਸਟ ਐਬਟਸਫੋਰਡ
5050 ਗਲੈਡਵਿਨ ਰੋਡ | 604-557-7065



ਟ੍ਰਾਂਸਫਰ ਸਟੇਸ਼ਨ

ਨੋਟ: ਕਿਰਪਾ ਕਰਕੇ ਟ੍ਰਾਂਸਫਰ ਸਟੇਸ਼ਨਾਂ ਨੂੰ ਸੰਪਰਕ ਕਰਕੇ ਖੁੱਲ੍ਹਣ ਦੇ ਸਮੇਂ ਅਤੇ ਸਮਾਨ ਸੁੱਟਣ ਦੇ ਰੇਟਾਂ ਬਾਰੇ ਪੱਕਾ ਪਤਾ ਕਰ ਲਉ।

ਜੀ ਐੱਫ ਐੱਲ ਐਨਵਾਇਰਨਮੈਂਟਲ ਟਰਾਂਸਫਰ ਸਟੇਸ਼ਨ
34613 ਵਾਈ ਰੋਡ
604-854-0095

ਵੇਸਟ ਕੁਨੈਕਸ਼ਨਜ਼ ਆਫ ਕੈਨੇਡਾ ਟਰਾਂਸਫਰ ਸਟੇਸ਼ਨ
34321 ਇੰਡਸਟਰੀਅਲ ਵੇਅ
604-864-2722



ਕੀ ਤੁਸੀਂ ਜਾਣਦੇ ਹੋ?

ਏ ਐਮ ਆਰ ਡੀ ਸਿਟੀ ਆਫ ਐਬਟਸਫੋਰਡ ਅਤੇ ਡਿਸਟ੍ਰਿਕਟ ਆਫ ਮਿਸ਼ਨ ਦੀ ਇਕ ਸਾਂਝੀ ਸਰਵਿਸ ਹੈ ਅਤੇ ਇਹ ਮਿਊਂਸਪੈਲਿਟੀਆਂ ਵਾਸਤੇ ਆਰਚਵੇਅ ਕਮਿਊਨਿਟੀ ਸਰਵਿਸਿਜ਼ ਵਜੋਂ ਚਲਾਈ ਜਾਂਦੀ ਹੈ।

ਮਹੱਤਵਪੂਰਨ ਜਾਣਕਾਰੀ।



ਕੂੜਾ ਚੁੱਕਣਾ ਖੁੰਝ ਜਾਣਾ

ਆਮ ਕਾਰਨ ਕਿ ਤੁਹਾਡਾ ਕੂੜਾ ਕਿਉਂ ਨਹੀਂ ਚੁੱਕਿਆ ਗਿਆ, ਉਹ ਹਨ:

- ਕਾਰਟ 7:00 ਵਜੇ ਸਵੇਰ ਤੱਕ ਸੜਕ ਕਿਨਾਰੇ ਨਹੀਂ ਸੀ ਰੱਖਿਆ ਗਿਆ
- ਕਾਰਟ ਬਾਹਰ ਡੱਲ੍ਹੇ ਰਿਹਾ ਸੀ ਜਾਂ ਉਸਦਾ ਢੱਕਣ ਬੰਦ ਨਹੀਂ ਸੀ ਕੀਤਾ ਗਿਆ
- ਕੂੜ-ਕਬਾੜ ਕਰਟਾਂ ਦੇ ਪੂਰੀ ਤਰ੍ਹਾਂ ਅੰਦਰਵਾਰ ਨਹੀਂ ਸੀ
- ਕਾਰਟ ਤੱਕ ਪਾਰਕ ਕੀਤੀ ਹੋਈ ਕਾਰ, ਯੂਟਿਲਿਟੀ ਦੇ ਖੰਭੇ ਜਾਂ ਹੋਰ ਕਿਸੇ ਰੁਕਾਵਟ ਕਾਰਨ ਪਹੁੰਚ ਰੁਕੀ ਹੋਈ ਸੀ
- ਭਾਲੂ-ਚੋਕੂ ਕਾਰਟ ਉੱਪਰਲੇ ਕਲਿੱਪ ਖੋਲ੍ਹੇ ਨਹੀਂ ਸੀ ਗਏ

ਜੇਕਰ ਉਪਰਲੇ ਕਾਰਨਾਂ 'ਚੋਂ ਕੋਈ ਲਾਗੂ ਨਾ ਹੁੰਦਾ ਹੋਵੇ ਤਾਂ ਤੁਸੀਂ ਹੇਠ ਲਿਖਿਆਂ 'ਚੋਂ ਕਿਸੇ ਵੀ ਤਰੀਕੇ ਨਾਲ ਕੂੜਾ ਚੁੱਕਣ ਦੇ ਖੁੰਝ ਜਾਣ ਦੀ ਰਿਪੋਰਟ ਕਰ ਸਕਦੇ ਹੋ:

- ਵੈਬਸਾਈਟ: abbotsford.ca/service;
- ਸਿਟੀ ਸਰਵਿਸਿਜ਼ ਐਪ: @Abbotsford (ਐਪ ਸਟੋਰ ਅਤੇ ਗੂਗਲ ਪਲੇਅ 'ਤੇ ਉਪਲਬਧ);
- ਟੈਲੀਫੋਨ: 604-864-5640



ਬਰਫਬਾਰੀ ਅਤੇ ਜੰਮੀ ਬਰਫ 'ਚ ਕੂੜਾ ਚੁੱਕਣ ਦੀਆਂ ਸੇਵਾਵਾਂ

ਸੇਵਾ ਪ੍ਰਦਾਨ ਕਰਨਾ ਸਾਡੀ ਸਰਵਉੱਚ ਤਰਜੀਹ ਹੈ, ਪਰੰਤੂ ਬਰਫਬਾਰੀ ਅਤੇ ਜੰਮੀ ਬਰਫ ਵਾਲੀਆਂ ਹਾਲਤਾਂ ਦੌਰਾਨ ਸੜਕ ਕਿਨਾਰਿਉਂ ਕੂੜਾ ਚੁੱਕਣ 'ਚ ਵਿਘਨ ਪੈ ਸਕਦਾ ਹੈ। ਜੇਕਰ ਅਜਿਹਾ ਵਾਪਰੇ ਤਾਂ ਕੂੜਾ ਚੁੱਕੇ ਜਾਣ ਨਾਲ ਸਬੰਧਤ ਜਾਣਕਾਰੀ ਵਾਸਤੇ ਐਬਟਸਫੋਰਡ ਕਰਬਸਾਈਡ ਕੁਲੈਕਸ਼ਨ ਐਪ ਜਾਣਕਾਰੀ ਦਾ ਸਭ ਤੋਂ ਵਧੀਆ ਸਰੋਤ ਹੈ। ਇਹ ਐਪ ਕਿਸੇ ਵੀ ਸਮਾਰਟ ਡਿਵਾਈਸ 'ਤੇ ਐਪ ਸਟੋਰ ਜਾਂ ਗੂਗਲ ਪਲੇਅ ਤੋਂ ਮੁਫਤ ਡਾਊਨਲੋਡ ਕੀਤੀ ਜਾ ਸਕਦੀ ਹੈ। ਕੂੜਾ ਚੁੱਕਣ 'ਚ ਕਿਸੇ ਵੀ ਦੇਰੀ ਜਾਂ ਸੇਵਾ ਕੌਂਸਲ ਹੋਣ ਬਾਰੇ ਤਾਜ਼ਾ ਐਡਵਾਇਜ਼ਰੀ ਸਿਟੀ ਦੇ ਵੈਬਸਾਈਟ abbotsford.ca 'ਤੇ ਵੀ ਪਾਈ ਜਾਂਦੀ ਹੈ।



ਛੁੱਟੀਆਂ ਦਾ ਕੂੜ-ਕਬਾੜ ਘਟਾਉਣਾ

ਮੌਸਮੀ ਛੁੱਟੀਆਂ ਜਿਵੇਂ ਕਿ ਹੈਲੋਵੀਨ ਜਾਂ ਕ੍ਰਿਸਮਿਸ ਭਾਵੇਂ ਮੌਜ ਮੇਲਾ ਅਤੇ ਆਨੰਦ ਲਿਆਉਂਦੀਆਂ ਹਨ ਪਰੰਤੂ ਇਹ ਕੂੜ-ਕਬਾੜ ਦੀ ਵੱਡੀ ਮਾਤਰਾ ਵੀ ਪੈਦਾ ਕਰਦੀਆਂ ਹਨ। ਖੁਣੇ ਹੋਏ ਹਲਵਾ ਕੱਚੂਆਂ ਤੋਂ ਲੈ ਕੇ ਲਪੇਟਣ ਵਾਲੇ ਪੇਪਰਾਂ ਤੱਕ ਬਾਰੇ ਇਹ ਸਿੱਖੋ ਕਿ ਛੁੱਟੀਆਂ ਦੀ ਰੁੱਤ ਦੌਰਾਨ ਕੂੜ-ਕਬਾੜ ਨੂੰ ਕਿਵੇਂ ਘਟਾਉਣਾ ਹੈ। abbotsford.ca/reducewaste 'ਤੇ ਜਾ ਕੇ ਕੂੜ-ਕਬਾੜ ਘਟਾਉਣ ਬਾਰੇ ਨੁਕਤੇ ਪ੍ਰਾਪਤ ਕਰੋ।

